

Министерство науки и высшего образования Российской Федерации
Федеральное государственное бюджетное образовательное учреждение
высшего образования
«Амурский государственный университет»



УТВЕРЖДАЮ

Проректор по учебной и научной работе

А.В. Лейфа

« 09 » _____ 2021 г.

РАБОЧАЯ ПРОГРАММА

CASE -средства

Направление подготовки 09.03.02 Информационные системы и технологии

Направленность (профиль) образовательной программ «Информационные системы и технологии»

Квалификация выпускника бакалавр

Год набора 2021

Форма обучения очная

Курс 3 Семестр 6

Зачет 6
семестр

Общая трудоемкость дисциплины 108 (акад. час.), 3 (з.е.)

Составитель Акилова И.М. доцент

Факультет математики и информатики

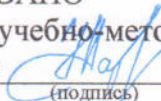
Кафедра информационных и управляющих систем

2021 г.

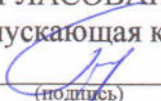
Рабочая программа составлена на основании Федерального государственного образовательного стандарта высшего образования по направлению подготовки 09.03.02 «Информационные системы и технологии», утвержденного приказом Министерства образования и науки Российской Федерации от 19.09.2017 г. № 926

Рабочая программа обсуждена на заседании кафедры информационных и управляющих систем
« 01 » сентября 2021 г., протокол № 1


Заведующий кафедрой  А.В.Бушманов
подпись И.О.Ф.

СОГЛАСОВАНО
Начальник учебно-методического
управления  Н.А. Чалкина
(подпись)


«01» сентября 2021 г.

СОГЛАСОВАНО
Выпускающая кафедра
 А.В.Бушманов
(подпись)

«01» сентября 2021 г.

СОГЛАСОВАНО
Научная библиотека

(подпись)

«01» сентября 2021 г.

СОГЛАСОВАНО
Центр информационных и
образовательных
технологий

(подпись)

«01» сентября 2021 г.

1. ЦЕЛИ И ЗАДАЧИ ОСВОЕНИЯ ДИСЦИПЛИНЫ (МОДУЛЯ)

Цель дисциплины: Целью курса «CASE-средства» является формирование у студентов ключевых образовательных компетенций. Учебно-познавательная компетенция подразумевает умение участвовать в новых видах деятельности и интегрировать новую информацию в уже имеющуюся систему знаний, осознания социальной значимости своей будущей профессии, обладание высокой мотивации к выполнению профессиональной деятельности. Методологическая компетенция предполагает наличие у будущего бакалавра методологии проектировочной деятельности, основывающейся на ознакомлении с важнейшими понятиями и методами разработки проектов и программ, умения обосновывать проектные решения, осуществлять постановку и выполнять эксперименты по проверке их корректности и эффективности.

Задачи дисциплины (модуля):

- закрепление сформированных представлений о концепциях, принципах и моделях проектирования программного обеспечения (ПО);
- получение практической подготовки в области использования CASE-средств, интегрированных в современные среды разработки ПО;
- отработка навыков анализа требований, проектирования и тестирования, как составляющих жизненного цикла ПО.

2 МЕСТО ДИСЦИПЛИНЫ В СТРУКТУРЕ ОП ВО

Дисциплина относится к вариативной части учебного плана, разработанного согласно Федерального государственного образовательного стандарта высшего образования.

Для успешного освоения дисциплины «CASE-средства» используются знания, умения, навыки и виды деятельности, полученные в ходе изучения дисциплин: «Информационные технологии», «Технология программирования».

3. КОМПЕТЕНЦИИ ОБУЧАЮЩЕГОСЯ, ФОРМИРУЕМЫЕ В РЕЗУЛЬТАТЕ ОСВОЕНИЯ ДИСЦИПЛИНЫ (МОДУЛЯ) И ИНДИКАТОРЫ ИХ ДОСТИЖЕНИЯ

3.1. Профессиональные компетенции и индикаторы их достижения:

Код и наименование профессиональной компетенции	Код и наименование индикатора достижения профессиональной компетенции
ПК-4. Способен разрабатывать программное обеспечение (ПО), включая проектирование, проверку работоспособности и модификацию ПО	ИД-1 _{ПК-4} Знать: языки, утилиты и среды программирования, интерфейсы взаимодействия с внешней средой, интерфейсы взаимодействия внутренних модулей системы; ИД-2 _{ПК-4} Уметь: проводить оценку работоспособности программного продукта; ИД-3 _{ПК-4} Иметь навыки применения методов и средств сборки модулей и компонент программного обеспечения, разработки процедур для развертывания программного обеспечения, миграции и преобразования данных, создания программных интерфейсов.

4 СТРУКТУРА ДИСЦИПЛИНЫ (МОДУЛЯ)

Общая трудоемкость дисциплины составляет 3 зачетные единицы, 108 акад. час.

№ п/п	Тема (раздел) дисциплины, курсовая работа (проект), промежуточная аттестация	Семестр	Виды контактной работы и трудоемкость (в академических часах)						Контроль (в академических часах)	Самостоятельная работа (в академических часах)	Формы текущего контроля успеваемости
			Л	ПЗ	ЛР	ИКР	КТО	КЭ			
1	2	3	4	5	6	7	8	9	10	11	12
1	Особенности выбора инструментальных средств разработки в зависимости от типа проектируемого программного обеспечения.	6	2	2						6	Защита прак- тич. работы
2	Моделирование бизнес процессов предметной области.	6	2	4						6	Защита прак- тич. работы
3	Моделирование функциональных требований к ПО: диаграммы вариантов использования, диаграммы деятельности, диаграммы объектов предметной области.	6	2	4						6	Защита прак- тич. работы
4	CASE-средства этапа прототипирования.	6	2	4						6	Защита прак- тич. работы
5	CASE-инструменты конструирования ПО. Разработка диаграмм взаимодействия. Разработка диаграмм классов этапа проектирования.	6	2	4						6	Защита прак- тич. работы
6	Средства интеграции данных в программный продукт. Проектирование архитектуры программного продукта.	6	2	4						6	Защита прак- тич. работы
7	Интегрированные среды реализации отчетов и документов пользователя в среде разработки ПО.	6	2	4						6	Защита прак- тич. работы
8	Интегрированные средства разработки логической модели данных. Технология EDM – сущностная модель данных. Встроенные средства построения физической модели данных.	6	2	4						6	Защита прак- тич. работы
9	Использование языка QBE для проектирования системы доступа к данным на этапе физического моделирования БД. Разработка транзакций обработки данных.	6	2	4						7.8	Защита прак- тич. работы
10	Зачет						0.2				
	ИТОГО		18	34			0.2			55.8	

Л – лекция, ПЗ – практическое занятие, ЛР – лабораторная работа, ИКР – иная контактная работа, КТО –

контроль теоретического обучения, КЭ – контроль на экзамене.

5. СОДЕРЖАНИЕ ДИСЦИПЛИНЫ (МОДУЛЯ)

5.1 Лекции

№ п/п	Наименование темы (раздела)	Содержание темы (раздела)
1	Особенности выбора инструментальных средств разработки в зависимости от типа проектируемого программного обеспечения.	Введение. Предмет и задачи курса. Современные инструментальные среды – поддержка языков программирования и библиотек. Автоматизация процесса разработки ПО.
2	Моделирование бизнес процессов предметной области.	Диаграммы бизнес-вариантов использования, диаграммы деятельности, диаграммы классов этапа анализа.
3	Моделирование функциональных требований к ПО.	Диаграммы вариантов использования, диаграммы деятельности, диаграммы объектов предметной области.
4	CASE-средства этапа прототипирования.	Методология быстрой разработки приложений RAD (Rapid Application Development)
5	CASE-инструменты конструирования ПО.	Разработка диаграмм взаимодействия. Разработка диаграмм классов этапа проектирования.
6	Средства интеграции данных в программный продукт.	Проектирование архитектуры программного продукта.
7	Интегрированные среды реализации отчетов и документов пользователя в среде разработки ПО.	Текстовый и графический редакторы. Компилятор и интерпретатор. Средства автоматизации сборки, отладки, документирования программ и управления версиями.
8	Интегрированные средства разработки логической модели данных.	Технология EDM - сущностная модель данных. Встроенные средства построения физической модели данных.
9	Использование языка QBE для проектирования системы доступа к данным на этапе физического моделирования БД.	Разработка транзакций обработки данных.

5.2. Практические занятия.

№	Наименование темы (раздела)	Содержание темы (раздела)
1	2	3
1	Особенности выбора инструментальных средств разработки в зависимости от типа проектируемого программного обеспечения.	Создание спецификации функциональных требований к ИС.
2	Моделирование бизнес процессов предметной области.	Каноническое проектирование. Стадии и этапы процесса проектирования ИС.
3	Моделирование функциональных требований к ПО: диаграммы вариантов использования, диаграммы деятельности, диаграммы объектов предметной области.	Построение диаграммы потоков данных предприятия.
4	CASE-средства этапа прототипирования.	Построение фрагмента функциональной модели организации. Создание логической и физической модели данных.
5	CASE-инструменты конструирования ПО. Разработка диаграмм взаимодействия. Разработка диаграмм классов этапа проектирования.	Построение фрагмента логической и физической моделей базы данных в CASE.

1	2	3
6	Средства интеграции данных в программный продукт. Проектирование архитектуры программного продукта.	Построение фрагмента модели бизнес-процессов в CASE-средстве.
7	Интегрированные среды реализации отчетов и документов пользователя в среде разработки ПО.	Построение модели бизнес-процессов, подлежащих автоматизации.
8	Интегрированные средства разработки логической модели данных. Технология EDM - сущностная модель данных. Встроенные средства построения физической модели данных.	Построение модели бизнес-процессов, подлежащих автоматизации.
9	Использование языка QBE для проектирования системы доступа к данным на этапе физического моделирования БД. Разработка транзакций обработки данных.	Применение методологии DFD и IDEF0 для создания модели процессов.
Итого		34

6. САМОСТОЯТЕЛЬНАЯ РАБОТА

№ п/п	Раздел дисциплины	Форма (вид) самостоятельной работы	Трудоемкость в академических часах
1	2	3	4
1	Основные типы архитектурных решений.	Оформление отчета.	9
2	Поддержка архитектурных решений проектов средствами среды разработки.	Оформление отчета.	9
3	Моделирование функциональных требований к ПО: диаграммы вариантов использования, диаграммы деятельности, диаграммы объектов предметной области.	Оформление отчета.	9
4	Особенности проектирования локальных приложений.	Оформление отчета.	9
5	Технология EDM - сущностная модель данных.	Оформление отчета.	9
6	Особенности проектирования Web-приложений.	Оформление отчета.	10,8
	Всего		55,8

Внеаудиторная работа студентов представлена: подготовкой к лекциям и практическим занятиям; поиском теоретического и иллюстративного материала в литературе и сети Интернет.

7. ОБРАЗОВАТЕЛЬНЫЕ ТЕХНОЛОГИИ

Образовательный процесс по дисциплине строится на основе комбинации следующих образовательных технологий.

Интегральную модель образовательного процесса по дисциплине формируют технологии методологического уровня: модульно-рейтинговое обучение, технология поэтапного формирования умственных действий, технология развивающего обучения, элементы технологии развития критического мышления.

Реализация данной модели предполагает использование следующих технологий стратегического уровня (задающих организационные формы взаимодействия субъектов образовательного процесса), осуществляемых с использованием определенных тактических процедур:

- лекционные (вводная лекция, информационная лекция, обзорная лекция, лекция-консультация, проблемная лекция);
- лабораторные (углубление знаний, полученных на теоретических занятиях, решение задач, практическое применение некоторых теоретических знаний);
- тренинговые (формирование определенных умений и навыков, формирование алгоритмического мышления);
- активизации познавательной деятельности (приемы технологии развития критического мышления через чтение и письмо, работа с литературой, подготовка презентаций по темам домашних работ);
- самоуправления (самостоятельная работа студентов, самостоятельное изучение материала).

Информационные технологии используются при организации коммуникации со студентами для представления информации, выдачи рекомендаций и консультирования по оперативным вопросам (электронная почта), использование мультимедиа-средств при проведении лекционных и практических занятий.

В качестве образовательных технологий при изучении дисциплины используются мультимедийные лекции, на лабораторных занятиях используются современные пакеты программных продуктов. С целью текущего контроля знаний студентов на лабораторных работах проводится контроль выполнения работы. Студентам предлагается обсудить полученные результаты и высказать свое мнение по применению возможных приемов для улучшения показателей либо результатов работы.

8. ОЦЕНОЧНЫЕ СРЕДСТВА ДЛЯ ПРОМЕЖУТОЧНОЙ АТТЕСТАЦИИ

Описание показателей и критериев оценивания компетенций на различных этапах их формирования, описание шкал оценивания, типовые контрольные задания или иные материалы, необходимые для оценки знаний, умений, навыков, характеризующих этапы формирования компетенций, а также методические материалы, определяющие процедуры оценивания знаний, умений и навыков отражены в фонде оценочных средств по дисциплине «CALS-технологии».

Оценочные средства на основании показателей и критериев позволяют оценить уровни компетенций на различных этапах их формирования. Описание показателей и критериев оценивания компетенций на различных этапах их формирования, описание шкал оценивания, типовые контрольные задания или иные материалы, необходимые для оценки знаний, умений, навыков, характеризующих этапы формирования компетенций, а также методические материалы, определяющие процедуры оценивания знаний, умений и навыков отражаются в фонде оценочных средств по дисциплине «CASE-средства».

Вопросы к зачету по дисциплине:

1. Перечислить основной набор CASE-средств, необходимых при разработке ПО на основе методологии структурного подхода к проектированию.
2. Перечислить основной набор CASE-средств, необходимых при разработке ПО на основе методологии объектно-ориентированного подхода к проектированию.
3. CASE-средства этапа анализа системы для структурного подхода.
4. CASE-средства этапа анализа системы для объектного подхода.
5. CASE-средства этапа проектирования системы для структурного подхода.
6. Основные элементы диаграммы бизнес-варианта использования. Пояснить на примере.
7. Основные элементы диаграммы деятельности использования на этапе анализа бизнес-процессов. Пояснить на примере.

8. CASE-средства этапа проектирования системы для объектного подхода.
 9. Основные элементы диаграммы вариантов использования системы. Пояснить на примере.
 10. Основные принципы разработки диаграммы классов предметной области на этапе анализа системы.
 11. Основные элементы диаграммы деятельности использования на этапе анализа системы. Пояснить на примере.
 12. Свойства интерфейса.
 13. CASE -средства этапа прототипирования.
 14. Прототипирование форм ввода, выходных документов предметной области.
- Примеры.
15. Построение диаграмм состояний программного продукта. Примеры.
 16. Интегрированные средства разработки логической модели данных.
 17. Прототипирование интерфейса пользователя в среде проектирования. Разработка диаграмм состояниями системы. Валидация требований к системе.
 18. CASE -инструменты этапа конструирования ПО.

9. УЧЕБНО-МЕТОДИЧЕСКОЕ И ИНФОРМАЦИОННОЕ ОБЕСПЕЧЕНИЕ ДИСЦИПЛИНЫ (МОДУЛЯ)

а) литература:

1. Галас, В. П. Автоматизация проектирования систем и средств управления : учебник / В. П. Галас. — Владимир : Владимирский государственный университет им. А.Г. и Н.Г. Столетовых, 2015. — 255 с. — ISBN 978-5-9984-0609-6. — Текст : электронный // Электронно-библиотечная система IPR BOOKS : [сайт]. — URL: <http://www.iprbookshop.ru/57362.html> (дата обращения: 12.04.2021). — Режим доступа: для авторизир. пользователей
2. Самойлова, Е. М. Проектирование систем автоматизации технологических процессов. Цифровое управление инженерными данными и жизненным циклом изделия : учебное пособие для СПО / Е. М. Самойлова. — Саратов, Москва : Профобразование, Ай Пи Ар Медиа, 2020. — 280 с. — ISBN 978-5-4488-0881-4, 978-5-4497-0644-7. — Текст : электронный // Электронно-библиотечная система IPR BOOKS : [сайт]. — URL: <http://www.iprbookshop.ru/97339.html> (дата обращения: 12.04.2021). — Режим доступа: для авторизир. пользователей. - DOI: <https://doi.org/10.23682/97339>
- 3 Сырецкий, Г. А. Проектирование автоматизированных систем. Часть 1 : учебное пособие / Г. А. Сырецкий. — Новосибирск : Новосибирский государственный технический университет, 2014. — 156 с. — ISBN 978-5-7782-2455-1. — Текст : электронный // Электронно-библиотечная система IPR BOOKS : [сайт]. — URL: <http://www.iprbookshop.ru/47714.html> (дата обращения: 12.04.2021). — Режим доступа: для авторизир. пользователей
4. Сырецкий, Г. А. Проектирование автоматизированных систем. Часть 1: лабораторный практикум : учебно-методическое пособие / Г. А. Сырецкий. — Новосибирск : Новосибирский государственный технический университет, 2013. — 43 с. — ISBN 978-5-7782-2181-9. — Текст : электронный // Электронно-библиотечная система IPR BOOKS : [сайт]. — URL: <http://www.iprbookshop.ru/47715.html> (дата обращения: 12.04.2021). — Режим доступа: для авторизир. пользователей
5. CALS - технологии [Электронный ресурс] : сб. учеб.-метод. материалов для направления подготовки 09.03.02 "Информационные системы и технологии" / АмГУ, ФМИИ ; сост.: И. М. Акилова, А. В. Бушманов. - Благовещенск : Изд-во Амур. гос. ун-та, 2017. - 59 с. - Б. ц.: http://irbis.amursu.ru/DigitalLibrary/AmurSU_Edition/10415.pdf

Ресурсы Интернет

Глобальные поисковые системы: Google <http://www.google.com>, Yandex <http://www.yandex.ru>. Образовательный портал АМГУ <http://amursu.ru>

б) информационные технологии и программное обеспечение

№	Перечень программного обеспечения (обеспеченного лицензией)	Реквизиты подтверждающих документов
1	Операционная система MS Windows 7 Pro	DreamSpark Premium Electronic Software Delivery (3 years) договору – Сублицензионный договор №Tr000074357/КНВ 17 от 01 марта 2016 года
2	7-Zip	Бесплатное распространение по лицензии GNU LGPL http://www.7-zip.org/licese.txt
3	LibreOffice	Бесплатное распространение по лицензии Mozilla Public License Version 2.0

в) профессиональные базы данных и информационные справочные системы

№	Наименование ресурса	Краткая характеристика
1	http://www.ict.edu.ru/about	Портал " Информационно-коммуникационные технологии в образовании " входит в систему федеральных образовательных порталов и нацелен на обеспечение комплексной информационной поддержки образования в области современных информационных и телекоммуникационных технологий, а также деятельности по применению ИКТ в сфере образования.
3	https://www.gost.ru/portal/gost/home/standarts	Каталог международных, межгосударственных и национальных стандартов, действующих технических регламентов
4	http://www.informika.ru	Сайт ФГАУ ГНИИ ИТТ «Информика». Институт является государственным научным предприятием, созданным для обеспечения всестороннего развития и продвижения новых информационных технологий в сферах образования и науки России. Институт создан для осуществления комплексной поддержки развития и использования новых информационных технологий и телекоммуникаций в сфере образования и науки России
5	www.elibrary.ru	Крупнейший российский информационный портал в области науки, технологии, медицины и образования.
6	www.iop.org	В свободном доступе представлены все оглавления и все рефераты. Полные тексты всех статей во всех журналах находятся в свободном доступе в течение 30 дней после даты их онлайн-публикации.

10. МАТЕРИАЛЬНО-ТЕХНИЧЕСКОЕ ОБЕСПЕЧЕНИЕ ДИСЦИПЛИНЫ (МОДУЛЯ)

При обучении используются:

- 12.1 Лекционная аудитория, оборудованная мультимедийными средствами.
- 12.2 Лаборатории, оборудованные рабочими местами пользователей ЭВМ.
- 12.3 Программное обеспечение.

Самостоятельная работа обучающихся осуществляется в помещениях, оснащенных компьютерной техникой с возможностью подключения к сети «Интернет» и обеспечением доступа в электронную информационно-образовательную среду университета.