

Министерство науки и высшего образования Российской Федерации
Федеральное государственное бюджетное образовательное учреждение
высшего образования
«Амурский государственный университет»

УТВЕРЖДАЮ
Проректор по учебной работе


Н.В. Савина
«01» 07 2019 г.



РАБОЧАЯ ПРОГРАММА
Основы САПР

Направление подготовки 09.03.01 «Информатика и вычислительная техника»
Направленность (профиль) образовательной программы «Автоматизированные системы
обработки информации и управления»
Квалификация выпускника _____ бакалавр _____
Год набора _____ 2019 _____
Форма обучения _____ очная _____
Курс _____ 4 _____ Семестр _____ 7 _____
Зачет 7
(семестр)
Общая трудоемкость дисциплины _____ 108 _____ (акад. час.), _____ 3 _____ (з.е.)

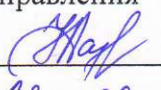
Составитель _____ А.В. Бушманов, к.т.н., доцент _____
Факультет _____ математики и информатики _____
Кафедра _____ информационных и управляющих систем _____


Рабочая программа составлена на основании Федерального государственного образовательного стандарта высшего образования по направлению подготовки 09.03.01 «Информатика и вычислительная техника», утвержденного приказом Министерства образования и науки Российской Федерации от 19.09.2017г. № 929.


Рабочая программа обсуждена на заседании кафедры Информационных и управляющих систем


«20» 05 20 19 г., протокол № 10

Заведующий кафедрой  А.В. Бушманов

СОГЛАСОВАНО
Начальник учебно-методического
управления
 Н.А.Чалкина
«28» 06 20 19 г.

СОГЛАСОВАНО
Заведующий выпускающей кафедры
 А.В. Бушманов
«20» 05 20 19 г.

СОГЛАСОВАНО
Директор научной библиотеки
 Л.А. Проказина
«20» 05 20 19 г.

СОГЛАСОВАНО
Центр информационных и образовательных
технологий

«20» 05 20 19 г.

1. ЦЕЛИ И ЗАДАЧИ ОСВОЕНИЯ ДИСЦИПЛИНЫ (МОДУЛЯ)

Цель дисциплины: Ознакомить студентов с базовыми возможностями современного программного обеспечения, предназначенного для автоматизации проектирования. Сформировать единую систему знаний, дающую возможность более результативно использовать ЭВМ при проведении проектных расчетов. Ознакомить студентов с комплексом средств автоматизированного проектирования, а также с использованием комплексов средств автоматизированного проектирования в практической деятельности инженера-проектировщика.

Задачи дисциплины (модуля):

Возможность широко распространять в проектных организациях наиболее прогрессивные, а также типовые и стандартные методы расчетов, различные нормативные и справочные данные определяют высокую эффективность САПР. Даже небольшая проектная организация получает возможность применять самые современные и эффективные методы инженерных расчетов, заимствуя их у организаций-разработчиков САПР.

Как и другие типы автоматизированных систем, САПР является развивающейся системой. Технический прогресс в соответствующей отрасли должен сопровождаться непрерывным обновлением в САПР математических моделей, нормативов, данных о материалах комплектующих изделий.

САПР создается и функционирует в проектной организации как самостоятельная система. Она может быть связана с подсистемами и банками данных других автоматизированных систем. Системы автоматизированного проектирования имеют свои специфические особенности, принципы создания и развития.

По завершению курса «Основы САПР», студенты должны приобрести устойчивые навыки и умения, позволяющие эффективно автоматизировать решение различных типовых задач с помощью программных продуктов САПРа, предназначенных для выполнения проектных расчетов.

2. МЕСТО ДИСЦИПЛИНЫ В СТРУКТУРЕ ОП ВО

Дисциплина относится к факультативным дисциплинам вариативной части Учебного плана, сформированного на основе Государственного образовательного стандарта высшего профессионального образования по направлению подготовки 09.03.01 «Информатика и вычислительная техника».

Для успешного освоения данной дисциплины необходимы знания, умения и навыки, приобретенные в результате освоения дисциплин по направлению подготовки 09.03.01 «Информатика и вычислительная техника»: Математический анализ; Сети и телекоммуникации; Информационные технологии; Теория автоматического управления.

3. КОМПЕТЕНЦИИ ОБУЧАЮЩЕГОСЯ, ФОРМИРУЕМЫЕ В РЕЗУЛЬТАТЕ ОСВОЕНИЯ ДИСЦИПЛИНЫ (МОДУЛЯ) И ИНДИКАТОРЫ ИХ ДОСТИЖЕНИЯ

3.1. Профессиональные компетенции и индикаторы их достижений

Код и наименование профессиональной компетенции	Код и наименование индикатора достижения профессиональной компетенции
ОПК-9, способен осваивать методики использования программных средств для решения практических задач.	ИД-1, знать классификацию программных средств и возможности их применения для решения практических задач. ИД-2, уметь находить и анализировать техническую документацию по использованию программного средства, выбирать и использовать необходимые функции программных

Код и наименование профессиональной компетенции	Код и наименование индикатора достижения профессиональной компетенции
	средств для решения конкретной задачи. ИД-3, владеть способами описания методики использования программного средства для решения конкретной задачи в виде документа, презентации или видеоролика.
ПК-13, способен организовать выполнение научно-исследовательских работ по закрепленной тематике; способен организовать проведение работ по выполнению научно-исследовательских и опытно-конструкторских работ.	ИД-1, знать цели и задачи проводимых исследований и разработок, методы анализа и обобщения международного опыта в соответствующей области исследований; ИД-2, уметь применять нормативную документацию в соответствующей области знаний; оформлять результаты научно-исследовательских и опытно-конструкторских работ; применять методы анализа научно-технической информации; ИД-3, владеть навыками сбора, обработки, анализа и обобщения передового отечественного и международного опыта в соответствующей области исследований; подготовки предложений и разработок по исполнению разработок.

4. СТРУКТУРА ДИСЦИПЛИНЫ (МОДУЛЯ)

Общая трудоемкость дисциплины составляет 3 зачетных единиц, 108 академических часа.

№ п/п	Тема (раздел) дисциплины, курсовая работа (проект), промежуточная аттестация	Семестр	Виды контактной работы и трудоемкость (в академических часах)					Контроль (в академических часах)	Самостоятельная работа (в академических часах)	Формы текущего контроля успеваемости
			Л	ПЗ	ЛР	ИКР	КТО			
1	Структура процесса проектирования. Общие вопросы и определения.	7	2	-	2				6	
2	Внедрение систем автоматизированного проектирования.	7	2	-	4				6	
3	Принципы построения и структура САПР. Цели создания и назначение САПР. Основные термины и определения. Классификация САПР.	7	2	-	4				6	
4	Компоненты подсистем САПР (ме-	7	2	-	4				6	

№ п/п	Тема (раздел) дисциплины, курсовая работа (проект), промежуточная аттестация	Семестр	Виды контактной работы и трудоемкость (в академических часах)					Контроль (в академических часах)	Самостоятельная работа (в академических часах)	Формы текущего контроля успеваемости
			Л	ПЗ	ЛР	ИКР	КТО			
	тодическое, лингвистическое, математическое, программное, техническое, информационное, организационное виды обеспечения).									
5	Общие правила разработки математических моделей объектов проектирования: требования к математическим моделям, методика получения математических моделей элементов.	7	2	-	4				6	
6	Назначение, классификация языков проектирования и требования к ним.	7	2	-	4				6	
7	Состав технических средств САПР.	7	2	-	4				6	
8	Понятие и назначение ИО САПР. Понятие информационной базы САПР, ее структура.	7	2	-	4				6	
9	3D моделирование объектов средствами САПР.	7	2	-	4				7,8	
	Всего:		18	-	34		0,2		55,8	

Л – лекция, ПЗ – практическое занятие, ЛР – лабораторная работа, ИКР – иная контактная работа, КТО – контроль теоретического обучения, КЭ – контроль на экзамене.

5. СОДЕРЖАНИЕ ДИСЦИПЛИНЫ (МОДУЛЯ)

5.1 Лекции

№ п/п	Наименование темы (раздела)	Содержание темы (раздела)
1	Структура процесса проектирования. Общие вопросы и определения.	Способы проектирования. Аспекты и иерархические уровни проектирования. Процесс проектирования.
2	Внедрение систем автоматизированного проек-	Усложнение современных технических средств и процессов их изготовления. Требования к надежности и ка-

№ п/п	Наименование темы (раздела)	Содержание темы (раздела)
	тирования.	честву продукции. Сокращение сроков подготовки производства. Снижения трудоемкости и стоимости инженерных работ.
3	Принципы построения и структура САПР. Цели создания и назначение САПР. Основные термины и определения. Классификация САПР.	Цель создания САПР. Состав САПР. Основные принципы построения САПР. Стадии создания САПР.
4	Компоненты подсистем САПР.	Методическое, лингвистическое, математическое, программное, техническое, информационное, организационное виды обеспечения.
5	Общие правила разработки математических моделей объектов проектирования: требования к математическим моделям, методика получения математических моделей элементов.	Иерархическая структура проектных спецификаций и иерархические уровни проектирования. Требования к математическим моделям и их классификация. Функциональные и структурные модели.
6	Назначение, классификация языков проектирования и требования к ним.	Языки программирования - языки, предназначенные для описания ПО. Удобство использования. Универсальность. Эффективность объектных программ.
7	Состав технических средств САПР.	Инструментальная база САПР. Задачи решаемые техническими средствами в САПР. Номенклатура ТС, входящих в комплекс технических средств (КТС) САПР.
8	Понятие и назначение ИО САПР. Понятие информационной базы САПР, ее структура.	Основное назначение ИО САПР. Системы управления базами данных. Основные <i>требования</i> к базам данных. Содержание, структура и организация применения БД.
9	3D моделирование объектов средствами САПР.	Система автоматизированного проектирования (САПР) «КОМПАС». Создание 3D модели детали. Общий порядок работы.

5.2. Лабораторные работы

№ п/п	Наименование темы (раздела)	Содержание темы (раздела)
1	Вводное лабораторное занятие: знакомство со справочными системами и информационными ресурсами «КОМПАС» и «Solid Works».	Состав системы «КОМПАС», «Solid Works»; чертежно-конструкторская документация; расширения файлов; спецификация; основные панели инструментов; привязки; редактирование чертежа; текст в чертеже; особенности систем.
2	Построение 2D моделей в системе «КОМПАС».	Данная лабораторная работа связана с выполнением задания «Сопряжение». Цель работы: изучение команд, предназначенных для нанесения размеров и построения сопряжений, средствами пакета. Содержание: выполне-

№ п/п	Наименование темы (раздела)	Содержание темы (раздела)
		ние рабочего чертежа прокладки с использованием построений сопряжений и нанесением размеров.
3	Построение 2D моделей в системе «Solid Works».	Данная лабораторная работа связана с выполнением задания «Сопряжения». Цель работы: изучение команд, предназначенных для нанесения размеров и построения сопряжений, средствами пакета. Содержание: выполнение рабочего чертежа прокладки с использованием построений сопряжений и нанесением размеров.
4	Построение 2D моделей в системе ANSYS.	Данная лабораторная работа связана с выполнением задания «Сопряжения». Цель работы: изучение команд, предназначенных для нанесения размеров и построения сопряжений, средствами пакета. Содержание: выполнение рабочего чертежа прокладки с использованием построений сопряжений и нанесением размеров.
5	Построение 3D моделей в системе ANSYS.	Создание 3-D модели. Цель работы: изучение основных команд построения трехмерных моделей. Содержание: создание трехмерной модели, состоящей из простых графических примитивов.
6	Выполнение типового расчета в системе ANSYS.	Создание 3-D модели. Цель работы: изучение основных команд построения трехмерных моделей. Содержание: создание трехмерной модели, состоящей из простых графических примитивов.
7	Анализ 3D моделей в системе ANSYS.	Типы анализа реализованные в ANSYS. STATIC - стационарный анализ, используется для решения всех типов задач.
8	Построение 3D моделей в системе «КОМПАС».	Создание 3-D модели. Цель работы: изучение основных команд построения трехмерных моделей. Содержание: создание трехмерной модели, состоящей из простых графических примитивов.
9	Построение 3D моделей в системе «Solid Works».	Создание 3-D модели. Цель работы: изучение основных команд построения трехмерных моделей. Содержание: создание трехмерной модели, состоящей из простых графических примитивов.
10	Сборка и анализ 3D моделей в системе «Solid Works».	Цель работы: приобретение навыков постановки и решения задачи исследования и оптимизации параметров изделия в среде SolidWorks Simulation.
11	Сборка и анализ 3D моделей в системе ANSYS.	Цель работы: приобретение навыков постановки и решения задачи исследования и оптимизации параметров изделия в системе ANSYS.
12	Итоговое лабораторное занятие: систематизация практических навыков, полученных в рамках изучаемой дисциплины.	Построение и оптимизация в любой системе сборочной единицы выданной по индивидуальному заданию.

6. САМОСТОЯТЕЛЬНАЯ РАБОТА

№ п/п	Наименование темы (раздела)	Форма (вид) самостоятельной работы	Трудоемкость в академических часах

1	Структура процесса проектирования. Общие вопросы и определения.	Проверка домашнего задания.	6
2	Внедрение систем автоматизированного проектирования.	Подготовка к лекциям и лабораторным занятиям.	6
3	Принципы построения и структура САПР. Цели создания и назначение САПР. Основные термины и определения. Классификация САПР.	Проверка домашнего задания.	6
4	Компоненты подсистем САПР (методическое, лингвистическое, математическое, программное, техническое, информационное, организационное виды обеспечения).	Проверка домашнего задания, допуск к выполнению лабораторной работы.	6
5	Общие правила разработки математических моделей объектов проектирования: требования к математическим моделям, методика получения математических моделей элементов.	Работа с учебно-методической литературой.	6
6	Назначение, классификация языков проектирования и требования к ним.	Проверка домашнего задания.	6
7	Состав технических средств САПР.	Проверка домашнего задания.	6
8	Понятие и назначение ИО САПР. Понятие информационной базы САПР, ее структура.	Проверка домашнего задания.	6
9	3D моделирование объектов средствами САПР.	Проверка домашнего задания.	7,8
Итого:			55,8

7. ОБРАЗОВАТЕЛЬНЫЕ ТЕХНОЛОГИИ

Образовательный процесс по дисциплине строится на основе комбинации следующих образовательных технологий.

Интегральную модель образовательного процесса по дисциплине формируют технологии методологического уровня: модульно-рейтинговое обучение, технология поэтапного формирования умственных действий, технология развивающего обучения, элементы технологии развития критического мышления.

Реализация данной модели предполагает использование следующих технологий стратегического уровня (задающих организационные формы взаимодействия субъектов

образовательного процесса), осуществляемых с использованием определенных тактических процедур:

- лекционные (вводная лекция, информационная лекция, обзорная лекция, лекция-консультация, проблемная лекция);
- лабораторные (углубление знаний, полученных на теоретических занятиях, решение задач, практическое применение некоторых теоретических знаний);
- тренинговые (формирование определенных умений и навыков, формирование алгоритмического мышления);
- активизации познавательной деятельности (приемы технологии развития критического мышления через чтение и письмо, работа с литературой, подготовка презентаций по темам домашних работ);
- самоуправления (самостоятельная работа студентов, самостоятельное изучение материала).

Информационные технологии используются при организации коммуникации со студентами для представления информации, выдачи рекомендаций и консультирования по оперативным вопросам (электронная почта), использование мультимедиа-средств при проведении лекционных и практических занятий.

В качестве образовательных технологий при изучении дисциплины используются мультимедийные лекции, на лабораторных занятиях используются современные пакеты программных продуктов, лабораторные стенды. С целью текущего контроля знаний студентов на лабораторных работах проводится контроль выполнения работы. Студентам предлагается обсудить полученные результаты и высказать свое мнение по применению возможных приемов для улучшения показателей либо результатов работы.

8. ОЦЕНОЧНЫЕ СРЕДСТВА ДЛЯ ПРОМЕЖУТОЧНОЙ АТТЕСТАЦИИ

Описание показателей и критериев оценивания компетенций на различных этапах их формирования, описание шкал оценивания, типовые контрольные задания или иные материалы, необходимые для оценки знаний, умений, навыков, характеризующих этапы формирования компетенций, а также методические материалы, определяющие процедуры оценивания знаний, умений и навыков отражены в фонде оценочных средств по дисциплине «Основы САПР».

Фонд оценочных средств позволяет оценить знания, умения и уровень приобретенных компетенций. Фонд оценочных средств по дисциплине «Основы САПР» включает:

Вопросы к зачету:

- 1 Структура процесса проектирования.
2. Общие вопросы и определения.
3. Аспекты и иерархические уровни проектирования.
4. Этапы проектирования.
5. Типовые маршруты и процедуры проектирования.
6. Принципы построения и структура САПР.
7. Цели создания и назначение САПР.
8. Основные термины и определения.
9. Классификация САПР.
10. Состав и структура САПР: подсистемы по назначению (проектирующие и обслуживающие); проектирующие системы в зависимости от объекта проектирования (объектные, инвариантные).
11. Компоненты подсистем САПР (методическое, лингвистическое, математическое, программное, техническое, информационное, организационное виды обеспечения).
12. Общие правила разработки математических моделей объектов проектирования: требования к математическим моделям, методика получения математических моделей элементов.

13. Методы поиска технических решений: ассоциативные методы, метод контрольных вопросов, метод мозгового штурма, метод синектики, метод морфологического анализа, метод анализа взаимосвязанных областей решения, метод функционально-стоимостного анализа, метод решения изобретательских задач.

14. Оптимизационные методы в проектировании: линейное, нелинейное и целочисленное программирование, параметрическое программирование.

15. Назначение, классификация языков проектирования и требования к ним.

16. Входные и диалоговые языки.

17. Средства разработки и поддержки языков проектирования: транслятор, интерпретатор, блок ввода исходного описания, лексический анализатор, синтаксический анализатор, блок выдачи диагностических сообщений, генераторы пакетов прикладных программ, макрогенераторы, метасистемы.

18. Состав технических средств САПР: устройства программной обработки данных; устройства подготовки и ввода данных, устройства вывода, документирования данных и архива проектных решений, устройства оперативного взаимодействия человека с ЭВМ; устройства передачи данных.

19. Требования к техническому обеспечению САПР: системные, функциональные, технические и организационно-эксплуатационные.

20. Уровни технического обеспечения САПР: Центрального вычислительного комплекса, интерактивно-графического комплекса, технологического комплекса.

21. Выбор комплекса технических средств (КТС) САПР: анализ требований к КТС; разработка укрупненной структуры КТС; выбор типа и расчет количества автоматизированных рабочих мест (АРМ); выбор типов и расчет количества технических средств центрального вычислительного комплекса; выбор типов и расчет количества средств сопряжения, связи и телеобработки данных.

22. Локальные, корпоративные и глобальные компьютерные сети: архитектура, топология, аппаратные средства.

23. Построение САПР на базе локальной сети.

24. Понятие и назначение ИО САПР.

25. Понятие информационной базы САПР, ее структура.

26. Принципы построения системы ИО САПР.

27. Архитектура автоматизированных банков данных (АБД).

28. Системы управления базами данных (СУБД).

29. Основные задачи, решаемые при проектировании ИО САПР.

30. Свойства ПО САПР: экономичность, удобство использования, надежность, правильность, универсальность, открытость, сопровождаемость и мобильность.

31. Структура ПО САПР: базовое ПО средств вычислительной техники (БПО СВТ); базовое общественное ПО САПР; специализированное прикладное ПО САПР.

32. Принципы конструирования.

33. Задачи конструирования.

34. Экономические основы конструирования машин: коэффициент использования машины, рентабельность машины, экономический эффект от работы машины, срок окупаемости, коэффициент эксплуатационных расходов, коэффициент стоимости машины.

35. Главные факторы, определяющие экономичность машины.

36. Критерии долговечности машины.

37. Срок службы машины не периодического действия.

38. Расчетная долговечность.

39. Средства повышения долговечности.

40. Пределы повышения долговечности.

41. Долговечность и техническое устаревание.

42. Эксплуатационная надежность.

43. Факторы, характеризующие надежность машины.

44. Пути повышения надежности.
45. Унификация.
46. Стандартизация.
47. Классификация методов создания производственных унифицированных машин: секционирование, метод изменения линейных размеров, метод базового агрегата, конвертирование, компаундирование, модифицирование, агрегатирование, комплексная стандартизация, унифицированные ряды.
48. Общие правила конструирования.

9. УЧЕБНО-МЕТОДИЧЕСКОЕ И ИНФОРМАЦИОННОЕ ОБЕСПЕЧЕНИЕ ДИСЦИПЛИНЫ (МОДУЛЯ)

а) основная литература:

Головицына М.В. Основы САПР [Электронный ресурс] / М.В. Головицына. — 2-е изд. — Электрон. текстовые данные. — М.: Интернет-Университет Информационных Технологий (ИНТУИТ), 2016. — 270 с. — 978-5-94774-847-5. — Режим доступа: <http://www.iprbookshop.ru/73701.html>

Ушаков, Д. М. Введение в математические основы САПР [Электронный ресурс]: курс лекций / Д. М. Ушаков. — Электрон. текстовые данные. — Саратов : Профобразование, 2017. — 208 с. — 978-5-4488-0098-6. — Режим доступа: <http://www.iprbookshop.ru/63818.html>

б) дополнительная литература:

Семенов А.Д. Лабораторный практикум по дисциплине САПР технологических процессов [Электронный ресурс]: учебное пособие / А.Д. Семенов. — Электрон. текстовые данные. — Егорьевск: Егорьевский технологический институт (филиал) Московского государственного технологического университета «СТАНКИН», 2015. — 271 с. — 2227-8397. — Режим доступа: <http://www.iprbookshop.ru/47402.html>

Основы проектирования баз данных в САПР [Электронный ресурс]: учебное пособие / Ю.В. Литовка [и др.]. — Электрон. текстовые данные. — Тамбов: Тамбовский государственный технический университет, ЭБС АСВ, 2012. — 97 с. — 2227-8397. — Режим доступа: <http://www.iprbookshop.ru/64152.html>

Кондаков, Александр Иванович. САПР технологических процессов [Текст]: учеб.: рек. Мин. обр. РФ / А. И. Кондаков. - М.: Академия, 2007. - 269 с.: рис., табл. - (Высшее проф. образование. Машиностроение). - Библиогр.: с. 266 . - ISBN 978-5-7695-3338-9 (в пер.)

в) программное обеспечение и Интернет-ресурсы:

Перечень программного обеспечения:

№	Перечень программного обеспечения (обеспеченного лицензией)	Реквизиты подтверждающих документов
1	Операционная система MS Windows 7 Pro, Операционная система MS Windows XP SP3	DreamSpark Premium Electronic Software Delivery (3 years) договору – Сублицензионный договор №Tr000074357/КНВ 17 от 01 марта 2016 года
2	Операционная система MS Windows 10 Education, Pro	DreamSpark Premium Electronic Software Delivery (3 years) договору – Сублицензионный договор №Tr000074357/КНВ 17 от 01 марта 2016 года
3	MS office 2010 standard	Лицензия Microsoft office 2010 Standard

№	Перечень программного обеспечения (обеспеченного лицензией)	Реквизиты подтверждающих документов
		RUS OLM ML Academic 50, договор №492 от 28 июня 2012 года
4	MS Office 2013/2016 PRO PLUS Academic	Сублицензионный договор № Tr000027462 от 10.12.2015
5	MS Access 2007, 2010, 2013, 2016 MS Visio 2007, 2010, 2013, 2016 MS InfoPath 2007, 2010, 2013, 2016 MS OneNote 2007, 2010, 2013, 2016 MS Project 2007, 2010, 2013, 2016	DreamSpark Premium Electronic Software Delivery Renewal по договору - Сублицензионный договор № Tr000074357/КНВ 17 от 01 марта 2016 года
6	Kaspersky Endpoint Security 2010	Лицензия (Стандартный Russian Edition. 250-499 Node 1 year Educational Renewal License) 26FE19040405012644464 до 04.06.2020
7	Автоматизированная информационная библиотечная система «ИРБИС 64»	лицензия коммерческая по договору №945 от 28 ноября 2011 года
8	Учебный комплект программного обеспечения КОМПАС-3D V16 на 50 рабочих мест. Проектирование и конструирование в машиностроении	Сублицензионный договор № Ец-15-000059 от 08.12.2015
9	ANSYS 16	Договор №218 от 11.12.2015
10	SolidWorks Educational Edition 500 Campus Subscription Service 3 Years	Договор №241 от 17.12.2015

Перечень Интернет-ресурсов:

№	Наименование ресурса	Краткая характеристика
1	amursu.ru	Сайт ФГБОУ ВПО АмГУ
2	http://www.iprbookshop.ru/	Электронно-библиотечная система IPRbooks - научно-образовательный ресурс для решения задач обучения в России и за рубежом. Уникальная платформа ЭБС IPRbooks объединяет новейшие информационные технологии и учебную лицензионную литературу. ЭБС IPRbooks в полном объеме соответствует требованиям законодательства РФ в сфере образования
3	http://www.intuit.ru/	Интернет университет информационных технологи, содержит бесплатные учебные курсы, учебники и методические пособия по всем направлениям подготовки
4	https://e.lanbook.com	Электронно-библиотечная система Лань – ресурс, включающий в себя как электронные версии книг ведущих издательств учебной и научной литературы (в том числе университетских издательств), так и элек-

№	Наименование ресурса	Краткая характеристика
		электронные версии периодических изданий по различным областям знаний.
5	https://www.biblio-online.ru/	Электронная библиотечная система «ЮРАЙТ», тематические пакеты: математика, физика, инженерно-технические науки, химия. Фонд электронной библиотеки составляет более 4000 наименований и постоянно пополняется новинками, в большинстве своем это учебники и учебные пособия для всех уровней профессионального образования от ведущих научных школ с соблюдением требований новых ФГОСов.

Профессиональные базы данных и информационные справочные системы:

№	Наименование ресурса	Краткая характеристика
1	http://www.learner.org/	Профессиональная база данных на английском языке свободного доступа с обучающими текстовыми, аудио, видеоматериалами, тестами.
2	http://www.ict.edu.ru/about	Портал «информационно-коммуникационные технологии в образовании» входит в систему федеральных образовательных порталов и нацелен на обеспечение комплексной информационной поддержки образования в области современных информационных и телекоммуникационных технологий, а также деятельности по применению икт в сфере образования.
3	https://fstec.ru	Профессиональная база данных нормативных правовых актов, организационно-распорядительных документов, нормативных и методических документов по технической защите информации. Содержит банк данных угроз безопасности информации
4	https://reestr.minsvyaz.ru	Единый реестр российских программ для электронных вычислительных машин и баз данных. Реестр создан в соответствии со статьей 12.1 федерального закона «об информации, информационных технологиях и о защите информации» в целях расширения использования российских программ для электронных вычислительных машин и баз данных, подтверждения их происхождения из российской федерации, а также в целях оказания правообладателям программ для электронных вычислительных машин или баз данных мер государственной поддержки
5	https://www.gost.ru/portal/gost/home/standarts	Каталог международных, межгосударственных и национальных стандартов, действующих технических регламентов

№	Наименование ресурса	Краткая характеристика
6	http://www.informika.ru	Сайт фгау гнии итт «информика». Институт является государственным научным предприятием, созданным для обеспечения всестороннего развития и продвижения новых информационных технологий в сферах образования и науки россии. Институт создан для осуществления комплексной поддержки развития и использования новых информационных технологий и телекоммуникаций в сфере образования и науки россии
7	www.elibrary.ru	Крупнейший российский информационный портал в области науки, технологии, медицины и образования.
8	www.iop.org	В свободном доступе представлены все оглавления и все рефераты. Полные тексты всех статей во всех журналах находятся в свободном доступе в течение 30 дней после даты их онлайн-публикации.
9	www.nature.com archive.neicon.ru	Один из самых старых и авторитетных общенаучных журналов. Публикует исследования, посвящённые широкому кругу вопросов, в основном <u>естественнонаучной</u> тематики. С 2005 года журнал публикует <u>подкасты</u> , где вкратце обсуждаются достижения науки и публикации за последнюю неделю – две.
10	https://www.scopus.com	Международная реферативная база данных научных изданий scopus
11	https://login.webofknowledge.com	Международная реферативная база данных научных изданий webofscience

10. МАТЕРИАЛЬНО-ТЕХНИЧЕСКОЕ ОБЕСПЕЧЕНИЕ ДИСЦИПЛИНЫ (МОДУЛЯ)

При обучении используются:

12.1 Лекционная аудитория, оборудованная мультимедийными средствами.

12.2 Лаборатории, оборудованные рабочими местами пользователей ЭВМ.

12.3 Программное обеспечение.

Самостоятельная работа обучающихся осуществляется в помещениях, оснащенных компьютерной техникой с возможностью подключения к сети «Интернет» и обеспечением доступа в электронную информационно-образовательную среду университета.