


Министерство науки и высшего образования Российской Федерации
Федеральное государственное бюджетное образовательное учреждение
высшего образования
«Амурский государственный университет»



УТВЕРЖДАЮ

Проректор по У и НР

 А.В. Лейфа
«1 сентября» 2021г.

ПРОГРАММА ПРАКТИКИ

Производственная практика (Проектно-конструкторская практика)

Направление подготовки: 24.03.01 «Ракетные комплексы и космонавтика»
Направленность (профиль) образовательной программы: Ракетно-космическая техника
Квалификация выпускника: бакалавр
Год набора: 2021
Форма обучения: очная

Составитель: В.В. Соловьев, доцент, канд. техн. наук

Факультет Инженерно-физический

Кафедра Стартовые и технические ракетные комплексы

2021г.

Программа практики составлена на основании Федерального государственного образовательного стандарта высшего образования по направлению подготовки 24.03.01 «Ракетные комплексы и космонавтика» Утвержденного приказом Министерства образования и науки Российской Федерации от 5 февраля 2018 года №71

Программа практики обсуждена на заседании кафедры Стартовые и технические ракетные комплексы

«_1_» __ сентября __ 2021 г., протокол № 1


Зам. заведующего кафедрой _____ В.В. Соловьев

СОГЛАСОВАНО
Учебно-методическое управление

 Н.А. Чалкина


«_1_» __ сентября __ 2021 г.

СОГЛАСОВАНО
Выпускающая кафедра

 В.В. Соловьев

«_1_» __ сентября __ 2021 г.

СОГЛАСОВАНО
Директор научной библиотеки

 О.В. Петрович

«_1_» __ сентября __ 2021 г.

СОГЛАСОВАНО
Центр информационных и образовательных технологий

 А.А. Тодосейчук

«_1_» __ сентября __ 2021 г.

1. ТИП ПРАКТИКИ И СПОСОБ ПРОВЕДЕНИЯ

1.1. Тип (форма проведения) практики

Производственная практика (эксплуатационная практика). Форма проведения практики – дискретная.

1.2. Способы проведения практики

Форма проведения учебной практики – стационарная, выездная.

2. ЦЕЛИ И ЗАДАЧИ ПРАКТИКИ

Цель производственной практики:

Целью производственной (эксплуатационной) практики является: закрепление теоретических и практических знаний, полученных студентами при изучении дисциплин профильного направления, изучение общей характеристики структурного подразделения, на котором проводится практика, должностных функциональных обязанностей работников профильных структурных подразделений.

Задачами производственной практики являются:

- закрепление теоретических знаний по основным курсам профилирующих дисциплин;
- изучение работы структурного подразделения;
- приобретение опыта производственной работы и инженерных навыков;
- изучение действующих стандартов, технических условий, должностных обязанностей, положений и инструкций;
- ознакомление с техникой безопасности и охраной труда, с противопожарной техникой, охраной окружающей среды в ракетно-космической отрасли.

3. ПЛАНИРУЕМЫЕ РЕЗУЛЬТАТЫ ОБУЧЕНИЯ ПРИ ПРОХОЖДЕНИИ ПРАКТИКИ

3.1. Профессиональные компетенции и индикаторы их достижения

Код и наименование профессиональной компетенции	Код и наименование индикатора достижения профессиональной компетенции
ПК-1 Способен осуществлять проектирования, конструирования и сопровождения на всех этапах жизненного цикла КА, КС и составных частей	ИД – 1 ПК-1 Знать: - последовательность и содержание основных этапов проектирования КА и КС, ключевые требования массо-габаритного совершенства конструкции и надёжности. ИД – 2 ПК-1 Уметь: - разрабатывать проекты КА, КС и их составных частей, оформлять проектно-конструкторскую и рабоче-конструкторскую документацию ИД – 3 ПК-1. Владеть: - практическим опытом сопровождения процесса и испытания КА, КС и их составных частей, анализа и оценки их работы в процессе эксплуатации
ПК-2 Способен подготавливать предложения и проводить работу по освоению и внедрению технологических процессов, новых материалов и программных продуктов технологического назначения	ИД-1ПК-2 Знать: - преимущества использования технологических процессов, новых материалов и программных продуктов технологического назначения. ИД-2ПК-2 Уметь: - разрабатывать программные приложения новых технологических процессов и материалов ИД-3ПК-2 Владеть: - практическим опытом проведения НИР и ОТР по освоению и внедрению новых технологических процессов материалов и программных продуктов

4. МЕСТО ПРАКТИКИ В СТРУКТУРЕ ОП ВО

Производственная практика (эксплуатационная практика) относится к блоку Б.2 Практики.

Знания, полученные студентами на практике, позволят расширить кругозор в профессиональной области, улучшить качество образования по профильным дисциплинам.

5. МЕСТО И ВРЕМЯ ПРОВЕДЕНИЯ ПРАКТИКИ

Производственная практика предназначена для закрепления знаний по изученным теоретическим дисциплинам и приобретение навыков ознакомительной работы на рабочих местах и является завершающим этапом четвертого года обучения студентов.

Производственная практика представляет собой ознакомление со структурой и особенностями эксплуатации филиала ФГУП ЦЭНКИ КЦ «Восточный». Закрепление знаний полученных в цикле общен지니어ных дисциплин.

6. ОБЪЕМ ПРАКТИКИ В ЗАЧЕТНЫХ ЕДИНИЦАХ И ЕЕ ПРОДОЛЖИТЕЛЬНОСТЬ В НЕДЕЛЯХ

Продолжительность практики составляет 2 календарные недели, объем 3 зачетные единицы (108 часов).

7. СТРУКТУРА И СОДЕРЖАНИЕ ПРАКТИКИ

Общая трудоемкость учебной практики составляет 3 зачётных единицы, 108 часов.

№ п/п	Разделы (этапы) практики	Содержание раздела (этапа) практики	Трудоемкость (в академических часах)
1	Организационное собрание по практике	Консультация по организации практики, получение индивидуального задания на	2
2	Самостоятельная работа	Самостоятельная работа практиканта	94
3	Оформление дневника и отчета	Самостоятельная работа практиканта	8
4	Защита отчета		4

Производственная практика начинается с организационного собрания, которое проводится за три дня до практики.

На организационном собрании излагаются:

- цели и задачи практики;
- общие положения, в том числе время и сроки практики, документы для прохождения практики (дневник, индивидуальное задание);
- содержание практики;
- руководство практикой;
- требования к оформлению отчета и дневника по практике;
- форма аттестации по итогам практики;
- выдается дневник по практике.

Методические указания студентам при подготовке и прохождении производственной практики

Студент обязан до начала прохождения производственной практики в установленные деканатом сроки:

1. посетить организационное собрание, проводимое кафедрой;
2. получить информацию о месте и времени прохождения практики и расписания лекционных занятий;
3. получить индивидуальное задание и составить календарный план прохождения практики.

Во время производственной практики *студент обязан:*

1. своевременно выполнять все виды работ, предусмотренные практикой;
2. подчиняться правилам внутреннего трудового распорядка организации;
3. проявлять инициативу в решении поставленных по практике задачи;
4. применять полученные теоретические знания и навыки.

По окончании практики студент представляет письменный отчет по практике и защищает его

8. ОБРАЗОВАТЕЛЬНЫЕ, НАУЧНО-ИССЛЕДОВАТЕЛЬСКИЕ И НАУЧНО-ПРОИЗВОДСТВЕННЫЕ ТЕХНОЛОГИИ, ИСПОЛЬЗУЕМЫЕ НА ПРАКТИКЕ

Практика носит производственный характер, при ее проведении используются образовательные технологии в форме лекций, экскурсий и самостоятельной работы студентов. Перед началом практики преподаватель-руководитель читает лекции, на которых объявляет цель, задачу, содержание, общий порядок прохождения практики и учет ее выполнения.

Руководитель практики проводит инструктаж о необходимых мерах по технике безопасности на объектах. Рекомендуется использование информационных технологий при организации коммуникации со студентами для представления информации, выдачи рекомендаций и консультирования по оперативным вопросам (электронная почта).

При выполнении различных видов работ на практике студент может использовать мультимедийные средства, метод проектов, современные информационные технологии, научные дискуссии и др.

В ходе прохождения практики студенты также слушают лекции по вопросам организации эксплуатации, применения оборудования, вопросам защиты окружающей среды, охраны труда и др., которые читаются ведущими специалистами предприятия.

При подготовке литературного обзора, составления отчета по практике студент может использовать электронные образовательные ресурсы библиотеки АмГУ, а также материалы других электронных библиотек. При выполнении различных видов работ на практике студент может использовать типовое программное обеспечение, пакеты прикладных программ и Интернет-ресурсы.

В рамках практики используются:

диалоговые технологии, связанные с созданием коммуникативной среды, расширением пространства сотрудничества в ходе постановки и решения научно-исследовательских задач,

структурно-логические технологии, представляющие собой поэтапную организацию постановки дидактических задач, выбора способа их решения, диагностики и оценки полученных результатов,

проектные технологии, направленные на формирование критического и творческого мышления, умения работать с информацией и реализовывать собственные проекты,

технологии учебного исследования, ориентированные на формирование творческого видения проблемы и решения научно - исследовательских задач,

диагностические технологии, позволяющие выявить проблему, обосновать ее актуальность, провести предварительную оценку применения комплекса исследовательских методов и их возможностей для решения конкретных научно-исследовательских задач,

информационно-развивающие технологии, представляющие использование мультимедийного оборудования при проведении и защите практики, а также получение студентом необходимой учебной информации под руководством преподавателя или самостоятельно,

личностно-ориентированные технологии обучения направлены на выстраивание для студента собственной образовательной траектории с учетом интересов и предпочтений студентов, включающие в себя опережающую самостоятельную работу - изучение студентами нового материала до его изложения преподавателем при подготовке отчета по практике.

9. ФОРМА ОТЧЕТНОСТИ ПО ПРАКТИКЕ

Аттестация по итогам производственной (эксплуатационной) практики производится в 8 семестре и заключается в защите составленного студентом отчета по практике. Аттестация производится в течение последнего дня практики и проставляется в зачетной книжке в виде зачета с оценкой. Индивидуальные или групповые направления работы определяются и конкретизируются студентами совместно с преподавателями-руководителями практики. Требования к индивидуальному или групповому заданию: • Необходимость учитывать уровень теоретической подготовки студента по различным элементам ОП, а также объем компетенций, сформированный к моменту проведения практики. Доступность и практическая возможность сбора исходной информации. Учет потребностей организации, выступающей в качестве базы производственной практики бакалавра. Отчет о прохождении производственной (эксплуатационной) практики должен включать следующие обязательные элементы:

1. Титульный лист.
2. Задание на практику.
3. Реферат.
4. Оглавление.
5. Введение.
6. Основная часть.
7. Заключение.
8. Список использованных источников и литературы.
9. Приложения.

Реферат содержит краткую характеристику отчета по учебной (эксплуатационной) практике и перечень основных понятий.

Введение содержит обоснование актуальности исследования, цели и задачи производственной (эксплуатационной) практики с указанием времени, сроков, места ее проведения. Описывается краткая характеристика предприятия и его подразделений.

Основная часть может содержать: Обзор литературы по теме исследования. Выполняется подбор литературных источников, на основании которых составляется обзор литературы, где представлены идеи, направления и толкования темы исследования. Обращается внимание на проблемы, актуальные в рамках данного исследования. Постановка задач исследования. Необходимо четко сформулировать задачи, которые необходимо решить в ходе практики.

Эксплуатационная часть. Дается краткая характеристика объекта эксплуатации. Раздел содержит описание правил техники безопасности и охраны труда, действующих на предприятии. Указываются значения нормируемых параметров, характеризующих условия труда на рабочем месте (по нормативной документации).

Заключение, основные выводы. Перечисляется что сделано и установлено в результате проведенной работы.

Список используемых литературных источников. Приводятся все использованные литературные и нормативные источники согласно правилам оформления.

Приложения. Содержат схемы и таблицы, не вошедшие в основную часть отчета. Приводится вспомогательная информация с обязательными ссылками на источники.

10 ОЦЕНОЧНЫЕ СРЕДСТВА ДЛЯ ПРОВЕДЕНИЯ ПРОМЕЖУТОЧНОЙ АТТЕСТАЦИИ ПО ПРАКТИКЕ

10.1 Перечень компетенций с указанием этапов их формирования в процессе прохождения практики, а также показателей, критериев и шкал их оценивания

Описание показателей и критериев оценивания компетенций на различных этапах их формирования, описание шкал оценивания, типовые контрольные задания или иные материалы, необходимые для оценки знаний, умений, навыков, характеризующих этапы формирования компетенций, а также методические материалы, определяющие процедуры оценивания знаний, умений и навыков отражены в фонде оценочных средств по практике.

Компетенции	Показатели и критерии оценивания компетенций	Шкала оценивания
ПК-1, ПК-2	Изложение полученных знаний в устной, письменной или графической форме, полное, в системе, в соответствии с требованиями учебной программы; допускаются единичные несущественные ошибки, самостоятельно исправляемые студентами. Выделение существенных признаков изученного с помощью операций анализа и синтеза; выявление причинно-следственных связей; формулировка выводов и обобщений; свободное оперирование известными фактами и сведениями с использованием сведений из других дисциплин	Отлично (зачтено)
ПК-1, ПК-2	Изложение полученных знаний в устной, письменной и графической форме, полное, в системе, в соответствии с требованиями учебной программы; допускаются отдельные несущественные ошибки, исправляемые студентами после указания преподавателя на них. Выделение существенных признаков изученного с помощью операций анализа и синтеза; выявлений причинно-следственных связей; формулировка выводов и обобщений, в которых могут быть отдельные несущественные ошибки; подтверждение изученного известными фактами и сведениями	Хорошо (Зачтено)
ПК-1, ПК-2	Изложение полученных знаний неполное, однако, это не препятствует усвоению последующего программного материала; допускаются отдельные существенные ошибки, исправленные с помощью преподавателя. Затруднения при выполнении существенных признаков изученного, при выявлении причинно-следственных связей и формулировке выводов	Удовлетворительно (Зачтено)

Компетенции	Показатели и критерии оценивания компетенций	Шкала оценивания
ПК-1, ПК-2	Изложение учебного материала неполное, бессистемное, что препятствует усвоению последующей учебной информации; существенные ошибки, неисправляемые даже с помощью преподавателя. Бессистемное выделение случайных признаков изученного; неумение производить простейшие операции анализа и синтеза; делать обобщения, выводы	Неудовлетворительно (Не зачтено)

10.2 Методические материалы, определяющие процедуры оценивания знаний, умений, навыков и (или) опыта деятельности, характеризующих этапы формирования компетенций

Типовые контрольные задания или иные материалы, необходимые для оценки знаний, умений и навыков, характеризующих этапы формирования компетенций, а также методические материалы, определяющие процедуры оценивания знаний, умений и навыков отражены в фонде оценочных средств (ФОС) по производственной практике (Эксплуатационная практика),

При проведении практики используются образовательные технологии, целью которых является формирование и развитие профессиональных навыков обучающихся.

Во время практики возникают следующие дидактические задачи: заинтересовать, убедить, побудить к самостоятельному поиску и активной мыслительной деятельности, помочь совершить мысленный переход от теоретического уровня к прикладным знаниям и др.

Поэтому, для решения этих задач применяются новейшие научно-производственные, информационно-коммуникационные технологии, Интернет - ресурсы, с которыми студент знакомится на производстве.

11. УЧЕБНО-МЕТОДИЧЕСКИЕ МАТЕРИАЛЫ ПО ПРАКТИКЕ

а) литература

1. Введение в ракетно-космическую технику [Текст] : учеб.пособие / ред. Г. Г. Вокин. - М. ; Вологда : Инфра-Инженерия, 2018. Т. 1 : Общие сведения. Космодромы. Наземные средства контроля и управление ракетами и космическими аппаратами. Ракеты / А. П. Аверьянов [и др.]. - 2018. - 380 с.

2. Александров, А.А. Управление техническими объектами стартовых ракетных комплексов и обеспечение безопасности их эксплуатации [Электронный ресурс] : учеб. пособие / А.А. Александров, Б.М. Новожилов. — Электрон. дан. — Москва : МГТУ им. Н.Э. Баумана, 2011. — 107 с. — Режим доступа: <https://e.lanbook.com/book/52302>

3. Автономова, И.В. Компрессорные станции и установки. Часть 1 [Электронный ресурс] : учеб. пособие — Электрон. дан. — Москва : МГТУ им. Н.Э. Баумана, 2011. — 84 с. — Режим доступа: <https://e.lanbook.com/book/52212>

4. Автономова, И.В. Компрессорные станции и установки. Часть 2 [Электронный ресурс] : учеб. пособие — Электрон. дан. — Москва : МГТУ им. Н.Э. Баумана, 2011. — 64 с. — Режим доступа: <https://e.lanbook.com/book/52213>

5. Заправочно-нейтрализационная станция. Разработка и эксплуатация [Электронный ресурс] : учеб. пособие / О.Е. Денисов [и др.]. — Электрон. дан. — Москва : МГТУ им. Н.Э. Баумана, 2006. — 240 с. — Режим доступа: <https://e.lanbook.com/book/62045>

б) программное обеспечение и Интернет – ресурсы

№	Наименование ресурса	Краткая характеристика
1.	Электронно-библиотечная система IPRbooks http://www.iprbookshop.ru	Электронно-библиотечная система IPRbooks — научно-образовательный ресурс для решения задач обучения в России и за рубежом. Уникальная платформа ЭБС IPRbooks объединяет новейшие информационные технологии и учебную лицензионную литературу. Контент ЭБС IPRbooks отвечает требованиям стандартов высшей школы, СПО, дополнительного и дистанционного образования. ЭБС IPRbooks
2	MS Windows 10 Education	Операционная система MS Windows 10 Education - DreamSparkPremiumElectronicSoftwareDelivery (3 years) Renewal по договору - Сублицензионный договор № Tr000074357/КНВ 17 от 01 марта 2016 г.
3	LibreOffice	Пакет прикладных программ, бесплатное распространение по лицензии MozillaPublicLicenseVersion 2.0 http://www.libreoffice.org/download/license/
4	7-Zip	Программа-архиватор, бесплатное распространение по лицензии GNU LGPL http://www.7-zip.org/license.txt
5	http://repo.ssau.ru	Репозиторий (электронный научный архив) создан для длительного хранения, накопления и обеспечения долговременного и надежного открытого доступа к результатам научных исследований университета. Используя репозиторий Самарского университета (до 2016 года – Самарский государственный аэрокосмический университет имени академика С. П. Королева (национальный исследовательский университет) (СГАУ) и Самарский государственный университет (СамГУ)), можно получить доступ к монографиям, авторефератам, диссертациям, выпускным квалификационным работам, научным статьям, нормативным документам, справочным, учебным и методическим пособиям, аудио и видеоконтенту. В электронном каталоге репозитория размещены работы по техническим научным направлениям, связанным с аэрокосмической техникой, материалами и технологиями;

в) профессиональные базы данных и информационные справочные системы

№	Наименование	Описание
1	http://www.kerc.msk.ru	Исследовательский центр им. М.В. Келдыша. На сайте в открытом доступе размещены полные тексты публикаций сотрудников центра, материалы конференций, патенты.
2	https://ecorospace.me/	Космонавтика и авиация. Новости космонавтики. Запуски ракет. Характеристики спутников. Отказы ракетно-космической техники. Авиация. Промышленное производство. Рыночные исследования.
3	www.makeyev.ru	АО «Государственный ракетный центр им. академика В.П. Макеева»
4	www.vniiem.ru	АО «Научно-производственная корпорация «Космические системы мониторинга, информационно-управляющие и электромеханические системы имени А.Г. Иосифьяна»
5	www.laspace.ru	АО «НПО им. С.А. Лавочкина»
6	www.samspace.ru	АО «Ракетно-космический центр «Прогресс»
7	http://www.wiki-prom.ru/	Современная энциклопедия промышленности России.
8	http://arc.iki.rssi.ru/Welcome.html	Сайт Института Космических Исследований
9	https://www.energia.ru	Официальный сайт РКК ЭНЕРГИЯ им С. П. Королева
10	https://scholar.google.ru/	Google Scholar —поисковая система по полным текстам научных публикаций всех форматов и дисциплин.
11	https://www.roscosmos.ru/	Сайт Госкорпорации "РОСКОСМОС"
12	http://www.russian.space/	ФГУП «Центр эксплуатации объектов наземной космической инфраструктуры (ЦЭНКИ)»

12. ИНФОРМАЦИОННЫЕ ТЕХНОЛОГИИ, ИСПОЛЬЗУЕМЫЕ ДЛЯ ПРОВЕДЕНИЯ ПРАКТИКИ

При проведении производственной практики может использоваться следующее программное обеспечение: Операционная система Windows XP, Windows 7 или аналогичные. Пакет Microsoft Office 2010, 2013 (включая MS Word, MS Excel, MS Access, MS PowerPoint). Используются мультимедийные технологии, самостоятельная работа с научной и учебной литературой, работа в сети Интернет с использованием справочно-правовых и электронных библиотечных систем

13. МАТЕРИАЛЬНО-ТЕХНИЧЕСКОЕ ОБЕСПЕЧЕНИЕ ПРАКТИКИ

Занятия по дисциплине проводятся в специальных помещениях, представляющих собой учебные аудитории для проведения занятий лекционного типа, занятий семинарского типа, практических работ с лабораторным оборудованием, групповых и индивидуальных консультаций, текущего контроля и промежуточной аттестации. Специальные помещения укомплектованы специализированной мебелью и техническими средствами обучения, служащими для представления учебной информации большой аудитории. Все помещения, в которых проводятся занятия, соответствуют действующим противопожарным правилам и нормам. Каждый обучающийся обеспечен

индивидуальным неограниченным доступом к электронно-библиотечным системам и к электронной информационно-образовательной среде университета. Самостоятельная работа обучающихся осуществляется в помещениях, оснащенных компьютерной техникой с возможностью подключения к сети «Интернет» и обеспечением доступа в электронную информационно-образовательную среду университета. На занятиях применяется следующее техническое оборудование: ПЭВМ на базе процессора IntelPentium, проектор. Рабочее место: цеха, участки промышленных предприятий, связанные с ракетно-космической техникой; лаборатории и контрольно-аналитические службы предприятий, а также научно-технические отделы организаций. При необходимости - рабочая одежда, индивидуальные средства защиты. Компьютерная техника с выходом в сеть Интернет.