

Министерство науки и высшего образования Российской Федерации
Федеральное государственное бюджетное образовательное учреждение
высшего образования
«Амурский государственный университет»



УТВЕРЖДАЮ

Проректор по учебной работе
Н.В. Савина

«07» 07 2019 г.

ПРОГРАММА ПРАКТИКИ

Производственная практика
(проектная)

Направление подготовки 13.03.02 «Электроэнергетика и электротехника»

Направленность (профиль) образовательной программы Электроэнергетика

Квалификация выпускника Бакалавр

Год набора 2019 г.

Форма обучения очная

Составитель Проценко П.П. доцент, Бодруг Н.С. старший преподаватель,

Факультет энергетический


Кафедра Энергетики

2019 г.


Программа практики составлена на основании Федерального государственного образовательного стандарта высшего образования (ФГОС ВО) по направлению подготовки 13.03.02 – Электроэнергетика и электротехника, утвержденного приказом Министерства науки и высшего образования Российской Федерации от 28.02.2018 №144.

Программа практики обсуждена на заседании кафедры энергетики


«08» март 2019 г., протокол № 9

И.о. заведующего кафедрой  Н.В. Савина


СОГЛАСОВАНО

У.О. Учебно-методическое управление
 Н.А. Чалкина
«01» 07 2019 г.


СОГЛАСОВАНО

Выпускающая кафедра
 Н.В. Савина
«08» март 2019 г.,

СОГЛАСОВАНО

Научная библиотека
 Л.А. Проказина
«28» апрель 2019 г.

СОГЛАСОВАНО

Центр информационных и образовательных технологий

«28» апрель 2019 г.

1. ТИП ПРАКТИКИ И СПОСОБ ПРОВЕДЕНИЯ

1.1 Тип (форма проведения) практики

Тип производственной практики: проектная. Форма проведения – дискретная по виду и периоду проведения.

1.2 Способы проведения практики

Способы проведения производственной практики (проектной): стационарная, выездная.

2. ЦЕЛИ И ЗАДАЧИ ПРАКТИКИ

Цель производственной практики: получение профессиональных умений и опыта профессиональной деятельности, направленные на формирование и развитие у обучающихся профессионального мастерства на основе изучения опыта работы предприятий, организаций, учреждений, привитие навыков обучающимся самостоятельной работы в условиях конкретного производства и приобретение им практических навыков и компетенций в сфере энергетики.

Задачами производственной практики (проектной) являются:

- научиться осуществлять сбор и анализ данных для проектирования объектов профессиональной деятельности;
- составление конкурентно-способных вариантов технических решений при проектировании объектов профессиональной деятельности;
- производить выбор целесообразных решений и подготовку разделов предпроектной документации на основе типовых технических решений для проектирования объектов ПД.

3. КОМПЕТЕНЦИИ ОБУЧАЮЩЕГОСЯ, ФОРМИРУЕМЫЕ В РЕЗУЛЬТАТЕ ПРОХОЖДЕНИЯ ПРАКТИКИ И ИНДИКАТОРЫ ИХ ДОСТИЖЕНИЯ

Профессиональные компетенции и индикаторы их достижения

Код и наименование профессиональной компетенции	Код и наименование индикатора достижения профессиональной компетенции
ПК-1. Способен участвовать в проектировании объектов профессиональной деятельности	ИД-1_{ПК-1} - Выполняет сбор и анализ данных для проектирования объектов профессиональной деятельности ИД-2_{ПК-1} - Выбирает и реализует типовые проектные решения для объектов профессиональной деятельности ИД-3_{ПК-1} - Разрабатывает конкурентно-способные варианты технических решений и выбирает экономически целесообразный при проектировании объектов профессиональной деятельности ИД-4_{ПК-1} - Определяет параметры электрооборудования и режимов объектов профессиональной деятельности, учитывая технические ограничения и требования по безопасности, при их проектировании ИД-5_{ПК-1} - Выбирает методы и способы регулирования параметров режимов объектов профессиональной деятельности ИД-6_{ПК-1} - Участвует в разработке частей документации для отдельных разделов проекта на различных стадиях проектирования объектов профессиональной деятельности ИД-7_{ПК-1} - Демонстрирует понимание взаимосвязи задач проектирования и эксплуатации объектов профессиональной деятельности

4. МЕСТО ПРАКТИКИ В СТРУКТУРЕ ОП ВО

Производственная практика (проектная) базируется на дисциплинах: «Электрические станции и подстанции», «Электроэнергетические системы и сети», «Техника высоких напряжений», «Инженерная и компьютерная графика», «Электробезопасность».

5. МЕСТО И ВРЕМЯ ПРОВЕДЕНИЯ ПРАКТИКИ

Практика может проводиться в производственных подразделениях предприятий (или организаций, имеющих соответствующую профилю производственную базу) или в лабораториях выпускающей кафедры энергетики.

Место проведения производственной практики (проектной):

- на предприятиях по долгосрочным договорам – АО «Дальневосточная распределительная сетевая компания» и филиалы АО «ДРСК», ПАО «ФСК ЕЭС» - МЭС Востока, АО «ДГК» филиал «Амурская генерация», АО «Гидроэлектромонтаж», филиал АО «СО ЕЭС» «Региональное диспетчерское управление энергосистемы Амурской области», ПАО «Дальневосточная энергетическая компания», Научно-исследовательский институт Сои и др.;

- в лабораториях выпускающей кафедры Энергетики – лаборатории «Электроэнергетические системы и сети», «Электрические станции», «Системы электроснабжения», «Современное электротехническое оборудование», лабораторий по технологическому и автоматизированному управлению электроэнергетических систем, по монтажу, наладке и эксплуатации объектов электроэнергетики, а также специализированная лаборатория по энергосбережению и энергоэффективным технологиям, компьютерный класс.

Выбор мест прохождения практик для инвалидов и лиц с ограниченными возможностями здоровья установлены с учетом требований их доступности для данных обучающихся.

Формы проведения практики для инвалидов и лиц с ограниченными возможностями здоровья установлены с учетом особенностей их психофизического развития, индивидуальных возможностей и состояния здоровья.

При проведении производственной практики для инвалидов и лиц с ограниченными возможностями здоровья образовательная организация учитывает рекомендации медико-социальной экспертизы, отраженные в индивидуальной программе реабилитации инвалида, относительно рекомендованных условий и видов труда.

6. ОБЪЕМ ПРАКТИКИ В ЗАЧЕТНЫХ ЕДИНИЦАХ И ЕЕ ПРОДОЛЖИТЕЛЬНОСТЬ В НЕДЕЛЯХ

Производственная практика (проектная) проводится в восьмом семестре четвертого курса (рассчитана на 2 недели, 3 з.е., 108 академических часов). Форма контроля – зачет с оценкой.

7. СТРУКТУРА И СОДЕРЖАНИЕ ПРАКТИКИ

Общая трудоемкость практики составляет 3 зачетных единиц, 108 академических часов (2 недели).

№ п/п	Разделы (этапы) практики	Содержание раздела (этапа) практики	Трудоемкость в академических часах
1	Инструктаж по технике безопасности в вузе.	Руководитель практики от вуза проводит инструктаж по технике безопасности, охране труда, пожарной безопасности.	2
2.	Инструктаж по технике безопасности на месте практики.	Руководитель практики от организации проводит инструктаж по правилам охраны труда, техники безопасности, пожарной безопасности и правилам внутреннего распорядка, действующие в организации на непосредственном месте практики.	2
3	Анализ полученного индивидуального задания, рабочего графика (пла-	Оценка индивидуального задания, проработка рабочего графика (плана) проведения практики.	6

№ п/п	Разделы (этапы) практики	Содержание раздела (этапа) практики	Трудоемкость в академических часах
	на) проведения практики.		
4	Знакомство студента-практиканта с предприятием и рабочим местом	Ознакомление с организационно-управленческой структурой и основными направлениями деятельности базы практики.	10
5	Работа студента на месте практики	Составление и оформление типовой технической документации, определение параметров оборудования объектов и т.д. Работа с научно – технической и научно-исследовательской деятельностью предприятия: библиотекой, тренажерами, отделами и лабораториями предприятия.	54
6	Проработка и выполнение индивидуального задания	Сбор, обработка, анализ и систематизация литературного и фактического материала по теме индивидуального задания. Работа студентов с научно-технической литературой, периодикой, схемами, чертежами, планами, специализированными компьютерными программами предприятия и пр. Работа с документами и библиотекой предприятия и ВУЗа	20
7	Подготовка и оформление отчета, дневника по практике.	Написание отчета по практике.	14

В результате производственной практики (проектной) (в 8 семестре) обучающийся должен получить профессиональные умения и опыт профессиональной деятельности в области проектирования объектов энергетики и предпроектных работ.

Для прохождения производственной практики (проектной) для студентов с особыми образовательными потребностями в связи с наличием инвалидности или ограниченных возможностей здоровья в ВУЗе предусмотрены лаборатории, оснащенные специализированным оборудованием.

Не позднее трех дней до начала практики проводится организационное собрание, с участием руководителей практики, на котором студентов знакомят с особенностями и условиями проведения практики, со сроками и формой отчетности.

На организационном собрании излагаются:

- цели и задачи практики;
- общие положения, в том числе время и сроки практики;
- содержание практики;
- руководство практикой;
- требования к оформлению отчета и дневника по практике;
- форма аттестации по итогам практики;
- выдается дневник, индивидуальное задание, график проведения практики.

Методические указания студентам при подготовке и прохождении производственной практики (проектной)

Студент обязан *до начала прохождения* производственной практики (проектной) в установленные деканатом сроки:

1. посетить организационное собрание, проводимое кафедрой;
2. получить информацию о месте и времени прохождения практики и расписания лекционных занятий;
3. получить индивидуальное задание и составить календарный план прохождения практики.

Во время практики студент обязан:

1. своевременно выполнять все виды работ, предусмотренные практикой;
2. подчиняться правилам внутреннего трудового распорядка организации;
3. проявлять инициативу в решении поставленных задач;
4. применять полученные теоретические знания и навыки.

По окончании практики студент представляет письменный отчет по практике и защищает его.

Для инвалидов I, II, III групп и лиц с ограниченными возможностями здоровья форма устанавливается образовательной программой высшего образования с учетом особенностей психофизического развития, индивидуальных возможностей и состояния здоровья и обеспечивается:

- 1) для инвалидов и лиц с ограниченными возможностями здоровья по зрению:
 - наличие альтернативной версии официального сайта организации в сети «Интернет» для слабовидящих;
 - размещение в доступных для обучающихся, являющихся слепыми или слабовидящими, местах и в адаптированной форме (с учетом их особых потребностей) справочной информации о расписании учебных занятий (информация должна быть выполнена крупным рельефно-контрастным шрифтом на белом и желтом фоне и продублирована шрифтом Брайля);
 - присутствие ассистента, оказывающего обучающемуся необходимую помощь;
 - обеспечение выпуска альтернативных форматов печатных материалов (крупный шрифт или аудиофайлы);
 - обеспечение доступа обучающегося, являющегося слепым и использующего собаку-поводыря, к зданию организации;
- 2) для инвалидов и лиц с ограниченными возможностями здоровья по слуху:
 - дублирование звуковой справочной информации о расписании учебных занятий визуальной (установка мониторов с возможностью трансляции субтитров (мониторы, их размеры и количество необходимо определять с учетом размеров помещения);
 - обеспечение надлежащими звуковыми средствами воспроизведения информации;
- 3) для инвалидов и лиц с ограниченными возможностями здоровья, имеющих нарушения опорно-двигательного аппарата, материально-технические условия должны обеспечивать возможность беспрепятственного доступа обучающихся в учебные помещения, столовые, туалетные и другие помещения организации, а также пребывания в указанных помещениях (наличие пандусов, поручней, расширенных дверных проемов, лифтов, локальное понижение стоек-барьеров; наличие специальных кресел и других приспособлений).

Подбор и разработка учебных материалов производится с учетом того, чтобы предоставлять этот материал в различных формах так, чтобы инвалиды с нарушениями слуха получали информацию визуально, с нарушениями зрения – аудиально.

8. ОБРАЗОВАТЕЛЬНЫЕ, НАУЧНО-ИССЛЕДОВАТЕЛЬСКИЕ И НАУЧНО-ПРОИЗВОДСТВЕННЫЕ ТЕХНОЛОГИИ, ИСПОЛЬЗУЕМЫЕ НА ПРАКТИКЕ

При проведении производственной практики (проектной) используются образовательные технологии, целью которых является формирование и развитие профессиональных

навыков обучающихся по порядку осуществления предпроектных работ и проектирования энергетических объектов.

Во время производственной практики (проектной) возникают следующие дидактические задачи: заинтересовать, убедить, побудить к самостоятельному поиску и активной мыслительной деятельности, помочь совершить мысленный переход от теоретического уровня к прикладным знаниям и др.

Поэтому, для решения этих задач применяются новейшие научно-производственные, информационно-коммуникационные технологии, Интернет-ресурсы, с которыми студент знакомится на производстве и в лабораториях выпускающей кафедры энергетики.

9. ФОРМА ОТЧЕТНОСТИ ПО ПРАКТИКЕ

Форма аттестации - зачет с оценкой.

Отчет по практике должен быть выполнен в объеме 20-25 листов и включать в себя разделы, полностью отражающие содержание пройденной производственной практики (проектной), а также должно быть представлено выполненное индивидуальное задание, которое выдается руководителем перед прохождением практики.

Отчет и дневник являются основными документами для сдачи, в которых должен быть отражен весь процесс прохождения практики.

В дневнике должно быть отражено следующее: виды и содержание выполненных работ, сроки их выполнения, наблюдения, критические замечания, предложения и выводы по выполненным работам, отметка руководителя от предприятия о выполненной работе (не реже одного раза в неделю), замечания и предложения руководителя практики. В десятидневный срок студент должен сдать дневник и отчет руководителю практики от кафедры.

Отчет по практике каждый студент готовит самостоятельно, своевременно, равномерно в течение всего периода практики, оформляет и представляет его для проверки руководителю практики. Отчет по практике составляется на основании выполненной студентом основной работы, исследований, проведенных в соответствии с индивидуальным заданием, изученных литературных источников.

Отчет по практике составляется каждым студентом индивидуально на основании материалов, полученных студентом на рабочем месте, во время работы, личных наблюдений за производством. В отчете должно быть представлено выполненное индивидуальное задание, которое выдается руководителем практики перед прохождением практики.

Рекомендуемый перечень элементов отчета включает титульный лист, введение, основную часть, индивидуальное задание, заключение, список литературы, приложения.

Примерное содержание отчета:

1. Титульный лист (титульный лист должен быть подписан как руководителем практики от вуза, так и руководителем практики от профильной организации).
2. Содержание
3. Введение (с указанием места и объекта, где проходила практика).
3. Основная часть (структура предприятия, технология, характеристика административно-оперативных связей предприятия и пр.).
4. Индивидуальное задание (содержит проработанный материал, в соответствии с заданием).
5. Заключение.
6. Используемая литература.
7. Приложения (поясняющие рисунки, графики и схемы, таблицы и др.).

Индивидуальное задание на практику состоит из задания, выдаваемое руководителем, персонально каждому студенту. Объем прилагаемой к отчету графической части согласовывается индивидуально каждым студентом с руководителем практики в зависимости от места прохождения практики.

По окончании практики студент представляет законченный отчет на рецензию руководителю практики от предприятия и дневник для отзыва и оценки работы студента при про-

хождении практики.

Руководитель практики проверяет соответствие содержания отчета заданию на практику, качество и объем выполнения календарного плана, уровень и полноту разработки индивидуального задания и дает заключение о допуске студента к защите отчета. Затем руководитель практики от предприятия передает отчет студенту для его представления на кафедру энергетики.

Отчет должен быть подписан студентом-практикантом, представителем предприятия, где проходила практика (подпись заверяется печатью отдела кадров предприятия) и допущен к защите руководителем практики от университета. При выполнении этих условий студент допускается к защите отчета по практике. По итогам аттестации выставляется дифференцированный зачет. Защита отчета производится каждым студентом руководителю практики лично, с последующими ответами на вопросы.

Оценка практики ставится с учетом оценки руководителя практики от предприятия, качества отчета, ответов на вопросы при защите, а также характеристики, данной студенту на предприятии.

Студенты, не выполнившие программу практики по уважительной причине, направляются на практику повторно, в свободное от учебы время.

Студенты, не выполнившие программу практики без уважительной причины или получившие отрицательную оценку, могут быть отчислены из учебного заведения как имеющие академическую задолженность.

Аттестация по итогам практики проводится на основании отчета, дневника по практике. По итогам аттестации выставляется оценка (отлично, хорошо, удовлетворительно и неудовлетворительно) руководителем практики.

10. ОЦЕНОЧНЫЕ СРЕДСТВА ДЛЯ ПРОВЕДЕНИЯ ПРОМЕЖУТОЧНОЙ АТТЕСТАЦИИ ПО ПРАКТИКЕ

Описание показателей и критериев оценивания компетенций на различных этапах их формирования, описание шкал оценивания, типовые контрольные задания или иные материалы, необходимые для оценки знаний, умений, навыков, характеризующих этапы формирования компетенций, а также методические материалы, определяющие процедуры оценивания знаний, умений и навыков отражены в фонде оценочных средств по производственной практике (проектной).

Форма промежуточной аттестации для обучающихся с ограниченными возможностями здоровья и инвалидов устанавливается с учетом индивидуальных психофизических особенностей (устно, письменно на бумаге, письменно на компьютере, в форме тестирования и т.п.)

Студентам с ограниченными возможностями здоровья при необходимости предусматривается увеличение времени на подготовку к зачету, а также предоставляется дополнительное время для подготовки ответа на зачете, разрешается готовить ответы на компьютере. При необходимости промежуточная аттестация может проводиться в несколько этапов.

Для студентов с ограниченными возможностями здоровья предусмотрены следующие оценочные средства:

Категории студентов	Виды оценочных средств	Форма контроля и оценки результатов обучения
С нарушением слуха	Ответы по задачам, контрольная работа, вопросы к зачету	Преимущественно письменная проверка
С нарушением зрения	Вопросы к зачету	Преимущественно устная проверка (индивидуально)
С нарушением опорно-двигательного аппарата	Решение дистанционных тестов, контрольные вопросы	Организация контроля с помощью электронной оболочки MOODLE, письменная проверка

Все методические материалы, определяющие процедуру оценивания знаний, учений, навыков и (или) опыта деятельности, характеризующих этапы формирования компетенций прописаны в ФОС по практике.

Вопросы к зачету с оценкой

1. Каков состав типовых предпроектных работ?
2. Каковы негативные факторы, влияющие на экологическую обстановку, выделяются при эксплуатации различных элементов систем электроснабжения?
3. Как и при проектировании каких объектов учитывается роза ветров?
4. Какие типовые мероприятия по энергосбережению можно рекомендовать на энергетическом предприятии на стадии проектирования?
5. Какая информация требуется для начала проектирования электрической станции?
6. Как учитываются вопросы электромагнитной совместимости при проектировании объектов энергетики?
7. Как учитывается рельеф местности при проектировании различных элементов системы электроснабжения?
8. Какими экономическими показателями характеризуются вновь возводимые объекты энергетики?
9. По какому принципу производится выбор наиболее целесообразного варианта электрической сети?
10. Как учитывается вероятность возникновения аварийных режимов работы электрооборудования на стадии проектирования?
11. Перечислить стадии проектирования.
12. Назвать способы регулирования напряжения в различных точках электроэнергетической системы.

Темы для индивидуального задания студентам при прохождении производственной практики (проектной)

1. Схемы внутризаводского и внутрицехового электроснабжения, их конструктивное исполнение.
2. Технические, технологические, экономические, экологические и эстетические факторы, определяющие схему электроснабжения и их конструктивное выполнение,
3. Техничко-экономическое сравнение вариантов электрической сети.
4. Нормативная документация, регламентирующая проектирование объектов электроэнергетики.
5. Рабочая и ремонтная схемы подстанции.
6. Порядок проектирования подстанции напряжением 110/10 кВ.
7. Порядок проектирования трансформаторной подстанции 10/0,4 кВ.
8. Особенности проектирования системы электроснабжения при наличии приемников особой категории надежности.
9. Варианты сети системы внутризаводского электроснабжения.
10. Учет требования экономичности при проектировании системы электроснабжения.
11. Особенности проектирования системы электроснабжения с использованием СИП.
12. Особенности проектирования кабельных линий электропередачи.
13. Учет климатических условий при проектировании воздушных линий электропередачи.
14. Порядок проектирования системы коммерческого учета электрической энергии.

11. УЧЕБНО-МЕТОДИЧЕСКИЕ МАТЕРИАЛЫ ПО ПРАКТИКЕ

11.1. Литература

1. ТЭК и экономика России. Вчера, сегодня, завтра 1990-2010-2030 [Электронный ресурс] / В. В. Бушуев, А. И. Громов, В. А. Крюков [и др.]. — Электрон. текстовые данные. —

М. : Энергия, Институт энергетической стратегии, 2011. — 488 с. — 978-5-905696-01-5. — Режим доступа: <http://www.iprbookshop.ru/8748.html>

2. Быстрицкий, Г. Ф. Общая энергетика. Основное оборудование : учебник для академического бакалавриата / Г. Ф. Быстрицкий, Г. Г. Гасангаджиев, В. С. Кожиченков. — 2-е изд., испр. и доп. — М. : Издательство Юрайт, 2018. — 410 с. — (Серия : Университеты России). — ISBN 978-5-534-00451-9. — Режим доступа : www.biblio-online.ru/book/F4E2CF6A-94D3-43AA-9203-B238FBD2820F.

3. Климова, Г. Н. Электроэнергетические системы и сети. Энергосбережение : учебное пособие для прикладного бакалавриата / Г. Н. Климова. — 2-е изд. — М. : Издательство Юрайт, 2018. — 179 с. — (Серия : Университеты России). — ISBN 978-5-534-00510-3. — Режим доступа : www.biblio-online.ru/book/42916ADB-AB94-4028-B73B-3A9C39BA99FF.

4. Правила технической эксплуатации электрических станций и сетей Российской Федерации [Электронный ресурс] / — Электрон. текстовые данные.— М.: Издательский дом ЭНЕРГИЯ, 2013.— 348 с.— Режим доступа: <http://www.iprbookshop.ru/22731.html>. — ЭБС «IPRbooks»

5. Контроль и учет электроэнергии в современных системах электроснабжения [Электронный ресурс] : учебное пособие / В.И. Васильченко [и др.]. — Электрон. текстовые данные. — Белгород: Белгородский государственный технологический университет им. В.Г. Шухова, ЭБС АСВ, 2011. — 243 с. — 978-5-361-00145-3. — Режим доступа: <http://www.iprbookshop.ru/28351.html>

6. Мировая энергетика – 2050. Белая книга [Электронный ресурс] / В.В. Бушуев [и др.]. — Электрон. текстовые данные. — М. : Энергия, Институт энергетической стратегии, 2011. — 355 с. — 978-5-98908-048-9. — Режим доступа: <http://www.iprbookshop.ru/8746.html>

7. Правила охраны электрических сетей напряжением свыше 1000 вольт [Электронный ресурс] / — Электрон. текстовые данные.— М.: Издательский дом ЭНЕРГИЯ, 2013.— 16 с.— Режим доступа: <http://www.iprbookshop.ru/22720.html>. — ЭБС «IPRbooks»

8. Правила охраны электрических сетей напряжением до 1000 вольт [Электронный ресурс] / — Электрон. текстовые данные.— М.: Издательский дом ЭНЕРГИЯ, 2013.— 12 с.— Режим доступа: <http://www.iprbookshop.ru/22719.html>. — ЭБС «IPRbooks»

9. Кулеева, Л.И. Проектирование подстанции [Электронный ресурс]: учебное пособие/ Л.И. Кулеева, С.В. Митрофанов, Л.А. Семенова— Электрон. текстовые данные.— Оренбург: Оренбургский государственный университет, ЭБС АСВ, 2016.— 111 с.— Режим доступа: <http://www.iprbookshop.ru/69935.html>. — ЭБС «IPRbooks»

10. Проектирование электроэнергетических систем [Электронный ресурс]: учебное пособие/ С.Н. Антонов [и др.].— Электрон. текстовые данные.— Ставрополь: Ставропольский государственный аграрный университет, 2014.— 104 с.— Режим доступа: <http://www.iprbookshop.ru/47343.html>. — ЭБС «IPRbooks».

11. Организация практик [Электронный ресурс] : сб. учеб.-метод. материалов для направлений подготовки 13.03.02 - "Электроэнергетика и электротехника" и 13.03.01 - "Теплоэнергетика и теплотехника" / АмГУ, Эн.ф. ; сост.: П. П. Проценко, Н. С. Бодруг. - Благовещенск : Изд-во Амур. гос. ун-та, 2017. - 30 с. - Режим доступа: http://irbis.amursu.ru/DigitalLibrary/AmurSU_Edition/9669.pdf

11.2. Программное обеспечение и Интернет-ресурсы

№	Перечень программного обеспечения (обеспеченного лицензией)	Реквизиты подтверждающих документов
1	Операционная система MS Windows 7 Pro	Windows 7 Pro – DreamSparkPremiumElectronicSoftwareDelivery (3 years) Renewal по договору – Сублицензионный договор № Tr000074357/КНВ 17 от 01 марта 2016 года

№	Наименование ресурса	Краткая характеристика
1	ЭБС IPRbooks http://www.iprbookshop.ru/	Электронно-библиотечная система IPRbooks — научно-образовательный ресурс для решения задач обучения в России и за рубежом. Уникальная платформа ЭБС IPRbooks объединяет новейшие информационные технологии и учебную лицензионную литературу. Контент ЭБС IPRbooks отвечает требованиям стандартов высшей школы, СПО, дополнительного и дистанционного образования. ЭБС IPRbooks в полном объеме соответствует требованиям законодательства РФ в сфере образования
2	ЭБС ЮРАЙТ https://www.biblio-online.ru/	Фонд электронной библиотеки составляет более 4000 наименований и постоянно пополняется новинками, в большинстве своем это учебники и учебные пособия для всех уровней профессионального образования от ведущих научных школ с соблюдением требований новых ФГОСов.

12. ИНФОРМАЦИОННЫЕ ТЕХНОЛОГИИ, ИСПОЛЬЗУЕМЫЕ ДЛЯ ПРОВЕДЕНИЯ ПРАКТИКИ

Информационные технологии, используемые при проведении производственной практики (проектной) содержат в себе электронно-библиотечные системы, программное обеспечение, установленного на компьютерной технике с возможностью подключения к сети "Интернет". Каждый обучающийся обеспечен рабочим местом в компьютерном классе с выходом в Интернет.

профессиональные базы данных и информационные справочные системы

№	Адрес	Название, краткая характеристика
1	http://duma.gov.ru	Государственная Дума Федерального Собрания Российской Федерации
2	https://minobrnauki.gov.ru/	Министерство науки и высшего образования Российской Федерации
3	http://fgosvo.ru/	Портал Федеральных государственных образовательных стандартов высшего образования.
4	http://www.edu.ru/index.php	Российское образование. Федеральный портал
5	http://window.edu.ru	Единое окно доступа к образовательным ресурсам
6	http://pravo.fso.gov.ru/	Официальный интернет-портал правовой информации Государственная система правовой информации
7	https://www.consultant.ru/	База данных законодательства РФ «Консультант Плюс»: кодексы, законы, указы, постановления Правительства РФ
8	http://rospotrebnadzor.ru	Федеральная служба по надзору в сфере защиты прав потребителей и благополучия человека
9	http://www.gosuslugi.ru	Единый портал государственных и муниципальных услуг (функций)
10	http://old.infosport.ru/xml/t/default.xml	Национальная информационная сеть «Спортивная Россия».

№	Адрес	Название, краткая характеристика
11	http://www.gks.ru/	Федеральная служба государственной статистики: Официальный сайт с базами данных
12	http://new.fips.ru/	Федеральный институт промышленной собственности
13	https://scholar.google.ru/	Google Scholar —поисковая система по полным текстам научных публикаций всех форматов и дисциплин.
14	https://elibrary.ru/	Научная электронная библиотека eLIBRARY.RU - российский информационно-аналитический портал в области науки, технологии, медицины и образования
15	http://www.ruscorpora.ru	Национальный корпус русского языка. Информационно-справочная система, основанная на собрании русских текстов в электронной форме
16	http://www.humanities.edu.ru/	Федеральный портал "Социально-гуманитарное и политологическое образование"
17	http://neicon.ru	Полнотекстовый архив ведущих западных научных журналов на российской платформе Национального электронно-информационного консорциума (НЭИКОН)
18	http://www.philosophy.ru/	Философский портал. Стэнфордская философская энциклопедия
19	http://www.multitran.ru/	Мультитран. Информационная справочная система «Электронные словари»
20	http://www.mathnet.ru/	Общероссийский математический портал Math-Net.Ru
21	http://www.culture.mchs.gov.ru	Культура безопасности жизнедеятельности - портал Министерства РФ по делам гражданской обороны, чрезвычайным ситуациям и ликвидации последствий стихийных бедствий.
22	http://www.ict.edu.ru/about	Информационно-коммуникационные технологии в образовании - федеральный образовательный портал.
23	http://ecsocman.hse.ru	Экономика. Социология. Менеджмент. Федеральный образовательный портал
24	http://conflictmanagement.ru/	Московская школа конфликтологии. Сайт для профессионалов-конфликтологов.
25	http://gramota.ru/	Справочно-информационный портал ГРАМОТА.РУ – русский язык для всех
26	https://gisp.gov.ru/	Государственная информационная система промышленности. Профессиональная база знаний, предоставляющая сервисы для всех субъектов промышленной деятельности — от органов власти Российской Федерации до отдельных пред-

№	Адрес	Название, краткая характеристика
		приятый и индивидуальных предпринимателей.
27	https://gis-zkh.ru/	ГИС ЖКХ – географическая информационно-справочная система жилищно-коммунального хозяйства с данными по Управляющим компаниям и ТСЖ России.
28	https://gisee.ru/	Государственная информационная система в области энергосбережения и повышения энергетической эффективности. Экспертный портал по вопросам энергосбережения.
29	http://drsk.ru	Официальный сайт Акционерное общество "Дальневосточная распределительная сетевая компания"
30	http://www.rushydro.ru/company/	Официальный сайт ПАО «РусГидро»
31	https://www.gis-tek.ru/	ГИС ТЭК – федеральная государственная информационная система, содержащая информацию о состоянии и прогнозе развития топливно-энергетического комплекса РФ.
32	https://www.gost.ru/portal/gost/	Федеральное агентство по техническому регулированию и метрологии (Росстандарт)
33	https://www.gosuslugi.ru/	Госуслуги. справочно-информационный интернет-портал. Обеспечивает доступ физических и юридических лиц к сведениям о государственных и муниципальных услугах в Российской Федерации.
34	http://www.fsk-ees.ru/about/standards_organization/	Федеральная сетевая компания Единой энергетической системы. Публичное акционерное общество «создано в соответствии с программой реформирования электроэнергетики Российской Федерации как организация по управлению Единой национальной (общероссийской) электрической сетью (ЕНЭС) с целью ее сохранения и развития.
35	https://www.runnet.ru	RUNNet (Russian UNiversity Network) - научно-образовательная телекоммуникационная сеть, обеспечивающая интеграцию с зарубежными научно-образовательными сетями (National Research and Education Networks, NREN) и с Интернетом.
36	http://www.informika.ru	Информика . Сайт Государственного научного предприятия, способствующего обеспечению всестороннего развития и продвижения новых информационных технологий в сферах образования и науки России.
37	http://economy.gov.ru	Министерство экономического развития Российской Федерации (Минэкономразвития России) — федеральное министерство, осуществляющее вы-

№	Адрес	Название, краткая характеристика
		работку и реализацию экономической политики Правительства России по ряду направлений.
38	http://minpromtorg.gov.ru	Министерство промышленности и торговли Российской Федерации (Минпромторг России)
39	https://minenergo.gov.ru/node/234	Министерство энергетики Российской Федерации (Минэнерго России)

13. МАТЕРИАЛЬНО-ТЕХНИЧЕСКОЕ ОБЕСПЕЧЕНИЕ ПРАКТИКИ

Все материально-техническое оснащение, необходимое студентам при прохождении производственной практики (проектной), находится на производственных предприятиях (АО «Дальневосточная распределительная сетевая компания» и филиалы АО «ДРСК», ПАО «ФСК ЕЭС» - МЭС Востока, АО «ДГК» филиал «Амурская генерация», АО «Гидроэлектромонтаж», филиал АО «СО ЕЭС» «Региональное диспетчерское управление энергосистемы Амурской области», ПАО «Дальневосточная энергетическая компания», Научно-исследовательский институт Сои и др.), а также в аудиториях кафедры энергетики, 6 корпус АмГУ (лаборатории, специальные помещения, в том числе оснащенные средствами вычислительной и офисной техники и т.д.).

Самостоятельная работа обучающихся осуществляется в помещениях, оснащенных компьютерной техникой с возможностью подключения к сети «Интернет» и обеспечением доступа в электронную информационно-образовательную среду университета.

ПРИЛОЖЕНИЕ К ПРОГРАММЕ

«Производственная практика (проектная)»

направление подготовки 13.03.02 "Электроэнергетика и электротехника"

направленность (профиль) образовательной программы: Электроэнергетика

В соответствии с учебным планом для заочной формы обучения предусмотрено

Год набора 2019

Зачет с оценкой 5 год обучения

Общая трудоемкость дисциплины 108 (акад. час.), 3 (з.е.)

СТРУКТУРА ДИСЦИПЛИНЫ

№ п/п	Разделы (этапы) практики	Содержание раздела (этапа) практики	Трудоемкость в академических часах
1	Инструктаж по технике безопасности в вузе.	Руководитель практики от вуза проводит инструктаж по технике безопасности, охране труда, пожарной безопасности.	2
2.	Инструктаж по технике безопасности на месте практики.	Руководитель практики от организации проводит инструктаж по правилам охраны труда, технике безопасности, пожарной безопасности и правилам внутреннего распорядка, действующие в организации на непосредственном месте практики.	2
3	Анализ полученного индивидуального задания, рабочего графика (плана) проведения практики.	Оценка индивидуального задания, проработка рабочего графика (плана) проведения практики.	8
4	Знакомство студента-практиканта с предприятием и рабочим местом	Ознакомление с организационно-управленческой структурой и основными направлениями деятельности базы практики.	20
5	Работа студента на месте практики	Составление и оформление типовой технической документации, определение параметров оборудования объектов и т.д. Работа с научно – технической и научно-исследовательской деятельностью предприятия: библиотекой, тренажерами, отделами и лабораториями предприятия.	42
6	Проработка и выполнение индивидуального задания	Сбор, обработка, анализ и систематизация литературного и фактического материала по теме индивидуального задания. Работа студентов с научно- технической литературой, периодикой, схемами, чертежами, планами, специализированными компьютерными программами предприятия и пр. Работа с документами и библиотекой предприятия и ВУЗа	20
7	Подготовка и оформление отчета, дневника по практике.	Написание отчета по практике.	14